

Hyvinvointiohjelman arviointiraportti 2020



KAUPUNGINVALTUUSTON HYVÄKSYMÄ 31.5.2021 § 55
KAUPUNGINHALLITUKSEN HYVÄKSYMÄ 24.5.2021 § 258



SISÄLTÖ

OSA 1	
1	VÄESTÖN HYVINVOINNIN TILA VUONNA 2020..... 3
2	TALOUS JA ELINVOIMA 8
3	LAPSET, VARHAISNUORET JA LAPSIPERHEET..... 15
4	NUORET JA NUORET AIKUISET 23
5	TYÖIKÄISET 31
6	IKÄIHMISET..... 35
7	KAIKKI IKÄRYHMÄT 38

OSA 2	
8	PAINOPISTEIDEN, TAVOITTEIDEN JA TOIMENPITEIDEN ARVIOINTI 42
	HYVINVOINNIN RAKENTEET 43
	HYVINVOIVA KUNTALAINEN 46
	OSALLISTUVA JA AKTIIVINEN KUNTALAINEN 50
	VIIHTYVÄ, INNOSTUNUT JA ROHKEA KUNTALAINEN 52
	JOHTOPÄÄTÖKSET JA TOIMENPIDE-EHDOTUKSET 53
	VALTUUSTOKÄSITTELY 54



OSA I VÄESTÖN HYVINVOINNIN TILA VUONNA 2020

- *Hyvinvointi-indikaattorien esittely kaupunkikehityksen poikkihallinnollisessa tiimissä 21.1.2021.*
- *Hyvinvointiohjelman arviointiraportti, indikaattorit KH 1.3.2021*
- *Vuosittainen raportti 2020 Indikaattoriosasto toimitettu valtuuston arviointipäivään 9.3.2021.*
- *HYTETU ohjausryhmä 18.5.2021*

Rauman kaupunginvaltuusto hyväksyi 24.9.2018 Rauman hyvinvointiohjelman vuosille 2018-2021.

Hyvinvointiohjelman toteutumista ja raumalaisten hyvinvoinnin tilaa paikallisiin olosuhteisiin ja tarpeisiin perustuen arvioidaan vuosittain sähköisen hyvinvointikertomuksen avulla osana kunnan tilinpäätöstä ja strategiaprosessia.

Tämä hyvinvointiohjelman arviointiraportti kuntalaisten hyvinvoinnista on laadittu kuvaamaan kuntalaisten hyvinvoinnin tilaa sekä siihen vaikuttavia tekijöitä väestöryhmittäin. Hyvinvoinnin, terveyden ja turvallisuuden edistämisen ja osallistamisen kulttuuri perustuu poikkihallinnollisiin toimiviin, pysyviin rakenteisiin ja laajaan hyvinvoinnin kokonaiskuvaan ja vastuuseen. Rauman kaupungin Konsernipalvelut-toimialalla on käynnistetty kehittämiskokonaisuutena hyvinvoinnin organisoimisen rakenteiden valmistelu. Jatkossa rakenteet vahvistetaan huomioimaan väestöryhmittäin lasten, nuorten ja perheiden verkostotyö sekä työikäisten, ikäihmisten ja erityisryhmien hyvinvoinnin tilanne ja tarpeet. Nyt arviointiraporttiin on koottu liitteeksi toimialoittaiset koosteet hyvinvoinnin edistämiseksi.

HYVINVOINTIOHJELMAN ARVIOINTIRAPORTTI 2020 antaa kokonaiskuvan raumalaisten hyvinvoinnin tilasta ja se on laadittu Kuntaliiton sähköisen hyvinvointikertomus työkalun avulla. Raportissa on viimeisin saatavilla oleva indikaattoritieto, hyvinvointia edistävien palvelujen ja toimenpiteiden arviointi sekä johtopäätökset ja toimenpite-ehdotukset. Hyvinvointia on tarkasteltu talouden ja elinvoiman sekä väestöryhmittäisten (lapset, varhaisnuoret, lapsiperheet, nuoret, työi-

käiset ja ikäihmiset) indikaattorien avulla. Indikaattoritietoja on vertailtu Satakuntaan, Varsinais-Suomeen ja koko maahan. Toimialojen koosteet hyvinvoinnin toteuttamisen toimenpiteistä ovat liitteenä.

KESKEISET INDIKAATTORITIEDOT

Talouden ja elinvoiman näkökulmasta Rauman vahvuutena on teollisuustyöpaikkojen korkea osuus. Kuntatalous on kuitenkin heikentynyt verotulojen laskun ja lainakannan kasvun johdosta. Koronavirustilanne saattaa lisätä toimintaympäristömme huolia, jotka näkyvät nopeasti sekä hyvinvoinnissa että taloudessa. Työ- ja elinkeinoministeriön työllisyyskatsauksen mukaan työttömien osuus koko työvoimasta oli noususuunnassa ollen joulukuussa 2020 Raumalla 11,8 %, Satakunnassa 13,2 % ja koko maassa 13,6 %.

Väestörakenteessa korostuu ikäihmisten kasvava määrä sekä Rauman kaupungin muuttotappiot. Keskeisinä elintapa- ja terveyshaasteina kaikkien ikäryhmien osalta voidaan todeta olevan perinteiset liikkumattomuus, ylipaino, keskimääräistä runsaampi päihteiden käyttö sekä alhaisempi koulutustaso. Erityisesti korona-aikana on korostunut yksinäisyys ja nuorten ahdistuneisuus.

Työttömien osuus joulukuussa 2020.





JOHTOPÄÄTÖKSET

Tavoitteena on jatkaa aktiivista yhteistyötä eri tahojen kanssa ja vakiinnuttaa uusia toimintamalleja elinkeinoelämän toimintaedellytysten varmistamiseen, syrjäytymisen ehkäisyyn ja työllisyyden hoitoon. Hanke- ja rahoitusmahdollisuudet tulee huomioida ja hyödyntää toiminnan kehittämiseksi.

Kuntalaisten hyvinvoinnin edistämiseksi toimialoilla on aktiivisesti kehitetty erilaisia toimintamalleja, kuten esimerkiksi liikunnan palveluketjut, kestävän liikkumisen ohjelma, Kestävä kaupunki -ohjelma, Neuvokas perhe -ohjelma, Voimaa vanhuuteen -ohjelma, Savuton Rauma -ohjelma. Hyvinvointia, terveyttä ja turvallisuutta edistävässä toiminnassa ja palveluissa hyödynnetään enenevässä määrin digitaalisia mahdollisuuksia.

Ehkäisevän päihdetyön toimielin on kokoontunut aktiivisesti ja Ankkurimalli sekä Etsivä nuorisotyö ovat toiminnassa Raumalla. Kuitenkin lapsiperhepalvelujen kysyntä on kasvusuunnassa, ja etenkin psykologipalveluista on ollut huutava pula.

Matalan kynnyksen kohtaamispaikkojen, yhteisöllisyyden, ympäristön viihtyvyyden sekä kulttuurin mahdollistaminen lisäävät tutkitusti hyvinvointia. Kuntalaisten osallistamiseksi kaupungissa on käytössä erilaisia sähköisiä asiointipalveluja ja toimialakohtaisia kuntakyselyjä. Osallistumismahdollisuuksien ja kuntalaisten vapaaehtoisuuden lisäämistä tulisi koko ajan kehittää ja lisätä järjestöjen kanssa tehtävää yhteistyötä.

Kestävän kehityksen periaate tulee jatkossa huomioida kaikessa kehittämistyössä niin sosiaalisen ja fyysisen ympäristön kehittämisessä kuin matkailussa ja koko kaupungin palvelujen kehittämisessä. Myös liikunnan palveluketjut ja matalan kynnyksen liikuntamahdollisuudet ovat osoittautuneet kannattaviksi.



HYVINVOINNIN EDISTÄMINEN KUNNAN PERUSTEHTÄVÄNÄ

Sote uudistus edellyttää kunnan huolehtimaan kuntalaisten hyvinvoinnin, terveyden ja turvallisuuden edistämisestä yhteistyössä maakunnan hyvinvointialueen toimijoiden kanssa. Jo Kuntalain (410/2015) mukaan se kuuluu jokaisen asiantuntijan perustehtäviin. Kunnan on seurattava asukkaidensa elinoloja, terveyttä ja hyvinvointia sekä niihin vaikuttavia tekijöitä väestöryhmittäin, sekä kunnan palveluissa toteutettuja toimenpiteitä, joilla vastataan kuntalaisten hyvinvointitarpeisiin. Järjestämislaki -esityksen mukaan kuntalaisten hyvinvoinnista ja terveydestä sekä toteutetuista toimenpiteistä on raportoitava kunnanvaltuustolle vuosittain. Lisäksi valtuustolle on kerran valtuustokaudessa valmisteltava hyvinvointikertomus ja -suunnitelma. Kunnan on arvioitava ennakkoon päätöksensä vaikutukset ihmisten hyvinvointiin ja terveyteen, ja otettava ne huomioon kunnan eri toimialojen päätöksenteossa.

Toimenpiteiden käyttöönotossa huomioidaan valtakunnalliset linjaukset, maakunnallinen yhteistyö ja alueelliset toimintamallit Satakuntalaisten hyvinvointikertomus 2019 ja -suunnitelma 2020-2024 mukaisesti. Huomioitavaksi uuden hyvinvointiohjelman tavoitteiden asetteluun, toimenpiteiden linjaukseen sekä arviointimittareiden valintaan myös tulevan kaupungin strategian painopisteet.



2. TALOUS JA ELINVOIMA





Yhteenveto


Rauman kaupunki sai valtionosuuksia asukasta kohden Satakunnan, Varsinais-Suomen ja koko maan keskiarvoa vähemmän. Niiden osuus on kuitenkin noussut vuodesta 2018 vuoteen 2020.

Verotulot ovat laskeneet asukasta kohden vuodesta 2017 vuoteen 2019, mutta olivat edelleen vuonna 2019 Raumalla korkeammat kuin Satakunnassa, Varsinais-Suomessa ja koko maassa keskimäärin.

Vuosikate oli heikentynyt vuonna 2019 asukasta kohden. Vuosikate oli kuitenkin parempi kuin Satakunnassa ja Varsinais-Suomessa keskimäärin.

Lainakanta oli Raumalla kovassa nousussa vuodesta 2018 vuoteen 2019 ollen kuitenkin edelleen pienempi kuin maan keskiarvo. Lainakanta oli vuonna 2019 asukasta kohden 1554 euroa. Samoin suhteellinen velkaantuneisuusprosentti on nousussa.

Lapsiperheiden pienituloisuusaste ja kunnan yleinen pienituloisuusaste olivat Raumalla matalammat kuin Satakunnassa, Varsinais-Suomessa

Väkiluku 2019-2020

ja koko maassa keskimäärin. Tulonjako on tasaisempi Raumalla ja Satakunnassa kuin Varsinais-Suomessa ja koko maassa keskimäärin (Gini-kerroin).

Raumalla teollisuustyöpaikkojen osuus on edelleen koko maan keskiarvoon nähden korkea.

Väkiluku on Raumalla aleneva kuten koko Satakunnassa. Satakunnan väki väheni vuoden 2019 aikana 1872 hengellä 218624:ään (-0,9 %) ja Raumalla 155 hengellä 39205:een (-0,4 %). Tilastokeskuksen mukaan vuoden 2020 lopussa Rauman väestömäärä oli 39041 henkilöä, jolloin se on vähentynyt 164 henkilöä (-0,4 %). Demografinen huoltosuhde ilmaisee kuinka monta alle 15-vuotiasta ja 65-vuotta täyttäneitä on sataa 15–64-vuotiasta kohti. Se on Raumalla koko maata ja Varsinais-Suomea heikompi, mutta Satakuntaan nähden parempi.

Kuntien välinen nettomuutto on Raumalla ollut vuoden 2002 jälkeen negatiivinen. Muuttotasetta on vastaavana aikana paikannut positiivinen nettomaahanmuutto. Vieraskielisten osuus onkin kasvanut Raumalla viime vuosina nopeammin kuin Satakunnassa.

Lapsiperheiden osuus on Raumalla pienempi kuin koko maassa keskimäärin. Yksinhuoltajaperheiden prosenttiosuus on kasvusuunnassa, mutta edelleen pienempi (20,8%) kuin koko maassa keskimäärin (22,9%).

Koulutustaso on Raumalla hieman noussut jääden kuitenkin alhaisemmaksi kuin koko maassa keskimäärin.

Väestöennuste vuoteen 2030 osoittaa 0–6-vuotiaiden osuuden laskevan, kun taas 75-vuotiaiden osuuden nousevan selkeästi Raumalla.

***Elinvoimainen kaupunki
edellyttää, että työpaikat ja
koulutusmahdollisuudet kohtaavat.***

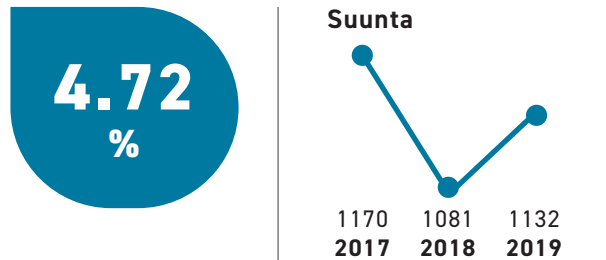
Elinvoimainen kaupunki edellyttää, että työpaikat ja koulutusmahdollisuudet kohtaavat. Toimintaedellytysten varmistamiseksi tulee kehittää ja vakiinnuttaa työllisyydenhoidon ja kuntouttavan työtoiminnan toimintamalleja. Erityisesti koronapandemian aikana nousussa oleva nuorten työttömyys tulee huomioida, ja kehittää erilaisia hanke- ja yhteistyömahdollisuuksia.

1. INDIKAATTORIEN JA MUUN TIEDON OSOITTAMA HYVINVOINTI

Prosenttiluku kuvaa kahden viimeisen vuoden muutosprosenttia nousevasti tai laskevasti.

TULOT

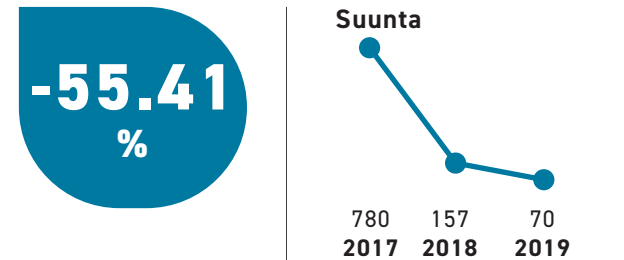
VALTIONOSUUDET YHTEENSÄ EUROA / ASUKAS



Vertailu

1132	Rauma
1543	Varsinais-Suomi
1570	Koko maa
1798	Satakunta

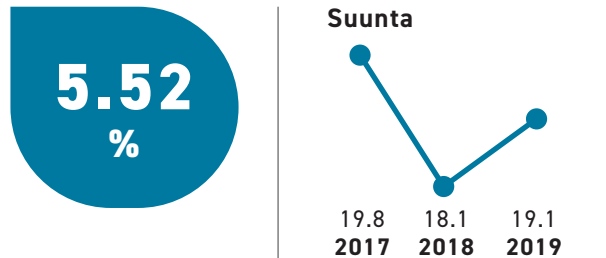
VUOSIKATE, EUROA / ASUKAS



Vertailu

64	Satakunta
70	Rauma
74	Varsinais-Suomi
316	Koko maa

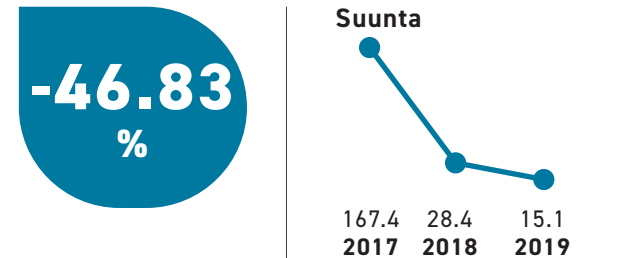
VALTIONOSUUDET, % NETTOKUSTANNUKSISTA



Vertailu

19.1	Rauma
26.2	Koko maa
26.3	Varsinais-Suomi
29.3	Satakunta

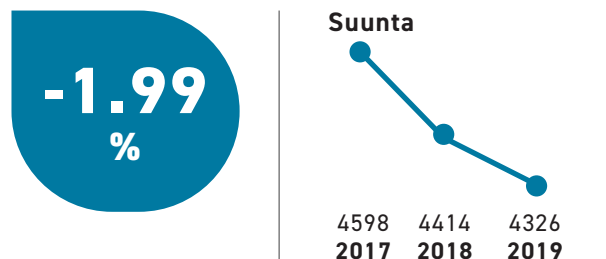
VUOSIKATE, % POISTOISTA



Vertailu

15.1	Rauma
17.4	Satakunta
23.2	Varsinais-Suomi
75.5	Koko maa

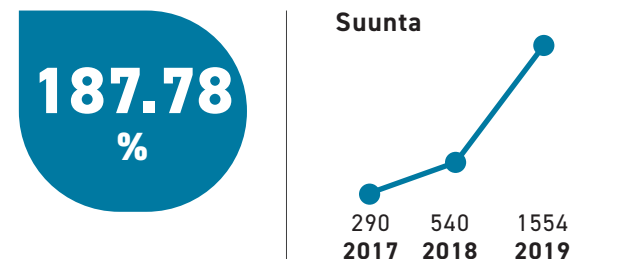
VEROTULOT, EUROA / ASUKAS



Vertailu

3917	Satakunta
3980	Varsinais-Suomi
4166	Koko maa
4326	Rauma

LAINAKANTA, EUROA / ASUKAS

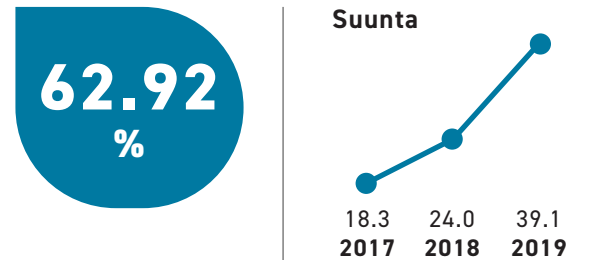


Vertailu

1554	Rauma
2662	Satakunta
3206	Varsinais-Suomi
3342	Koko maa

TULOT

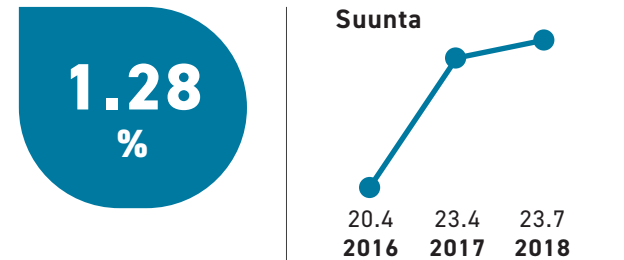
SUHTEELLINEN VELKAANTUNEISUUS, %



Vertailu

39.1	Rauma
51.5	Satakunta
62.0	Koko maa
62.1	Varsinais-Suomi

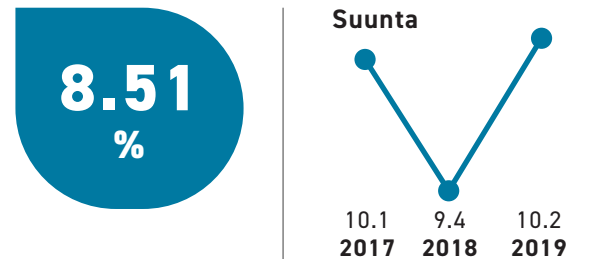
TEOLLISUUS, % TYÖLLISISTÄ



Vertailu

12.8	Koko maa
15.3	Varsinais-Suomi
20.0	Satakunta
23.7	Rauma

LASTEN PIENITULOISUUSASTE

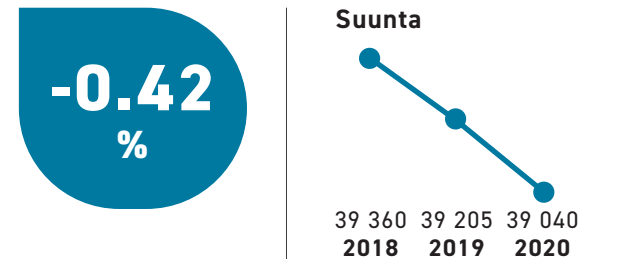


Vertailu

10.2	Rauma
12.2	Satakunta
12.2	Varsinais-Suomi
12.4	Koko maa

VÄESTÖ

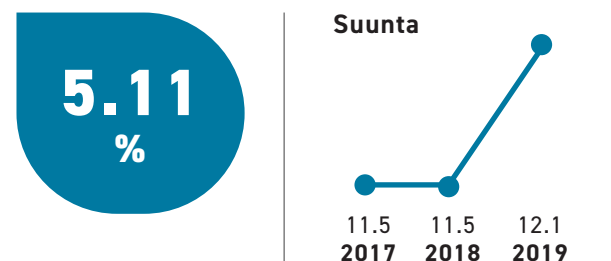
VÄESTÖ 31.12.



Vertailu

39 040	Rauma
215 416	Satakunta
481 403	Varsinais-Suomi
5 533 793	Koko maa

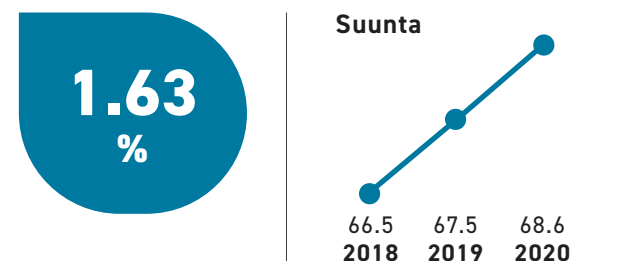
KUNNAN YLEINEN PIENITULOISUUSASTE



Vertailu

12.1	Rauma
13.4	Koko maa
13.9	Varsinais-Suomi
14.2	Satakunta

HUOLTOSUHDE, DEMOGRAFINEN

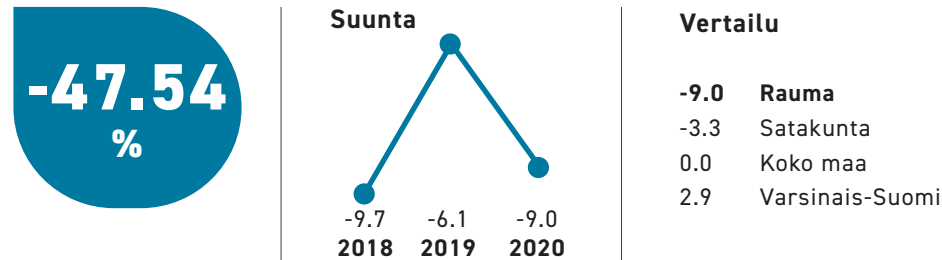


Vertailu

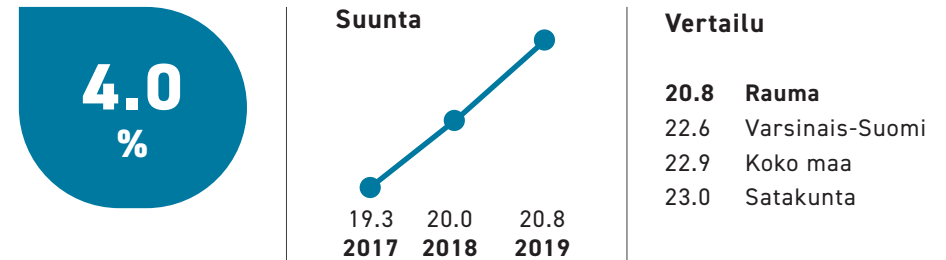
61.9	Koko maa
62.0	Varsinais-Suomi
68.6	Rauma
72.7	Satakunta

VÄESTÖ

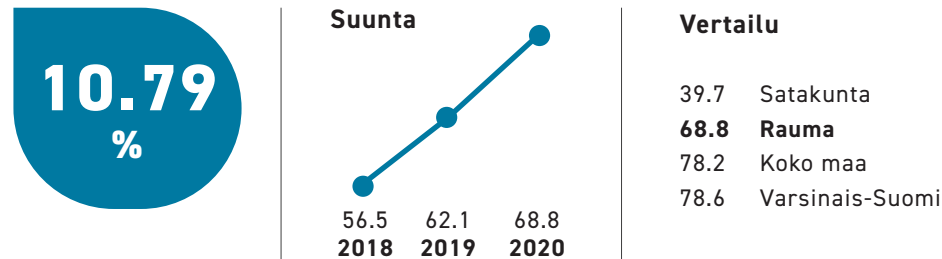
KUNTIEN VÄLINEN NETTOMUUTTO / 1 000 ASUKASTA



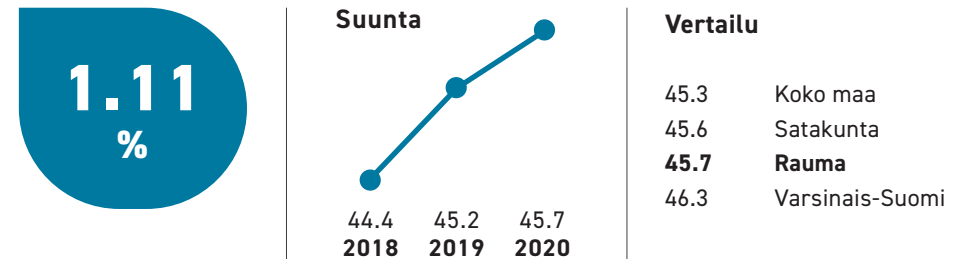
YKSIHUOLTAJAPERHEET, % LAPSIPERHEISTÄ



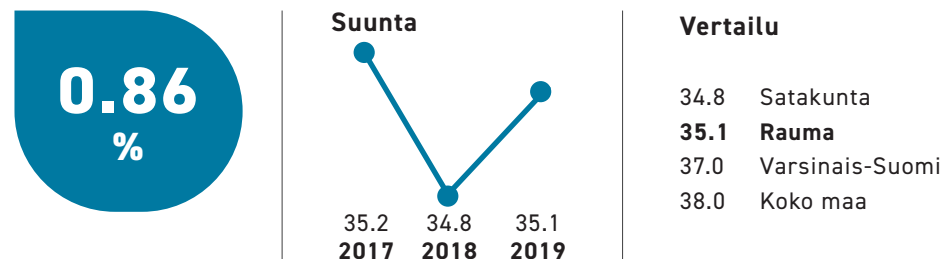
MUU KUIN SUOMI, RUOTSI TAI SAAME ÄIDINKIELENÄ / 1 000 ASUKASTA



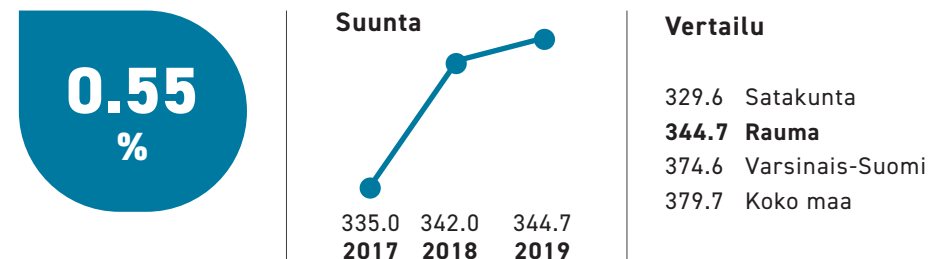
YHDEN HENGEN ASUNTOKUNNAT, % ASUNTOKUNNISTA



LAPSIPERHEET, % PERHEISTÄ

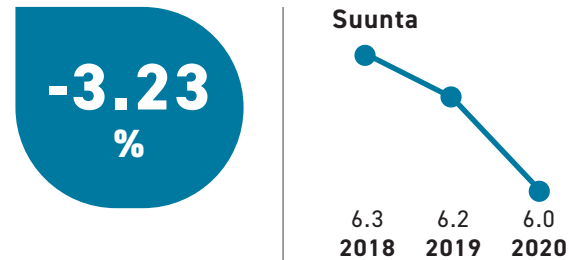


KOULUTUSTASOMITTAIN



VÄESTÖ

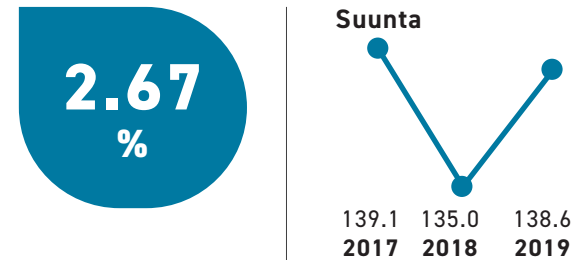
0 - 6-VUOTIAAT, % VÄESTÖSTÄ



Vertailu

5.9	Satakunta
6.0	Rauma
6.2	Varsinais-Suomi
6.6	Koko maa

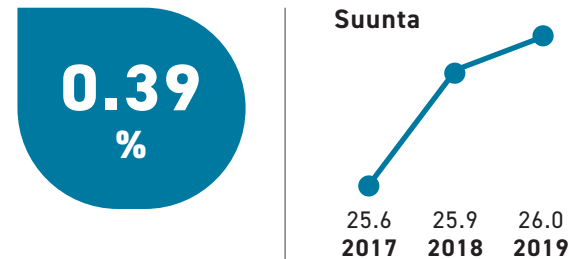
ELATUSSUHDE



Vertailu

131.4	Varsinais-Suomi
132.8	Koko maa
138.6	Rauma
150.8	Satakunta

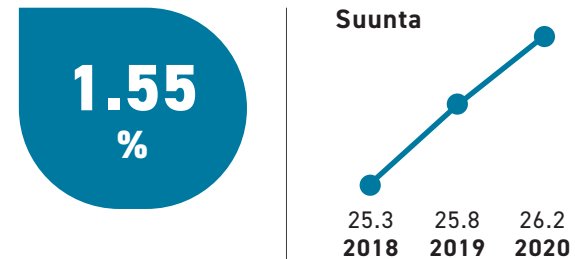
GINI-KERROIN, KÄYTETTÄVISSÄ OLEVAT TULOT



Vertailu

25.3	Satakunta
26.0	Rauma
27.7	Varsinais-Suomi
27.9	Koko maa

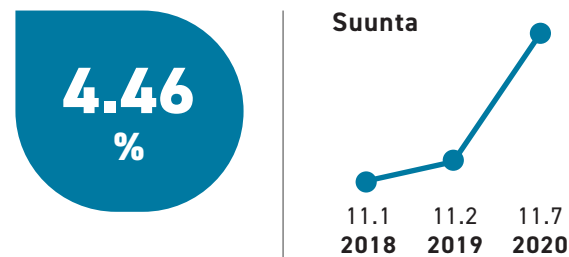
65 VUOTTA TÄYTTÄNEET, % VÄESTÖSTÄ



Vertailu

22.7	Koko maa
23.7	Varsinais-Suomi
26.2	Rauma
27.7	Satakunta

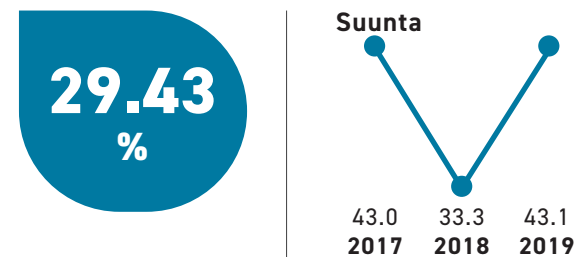
75 VUOTTA TÄYTTÄNEET, % VÄESTÖSTÄ



Vertailu

9.9	Koko maa
10.5	Varsinais-Suomi
11.7	Rauma
12.4	Satakunta

SYNTYVYYS (YLEINEN HEDELMÄLLISYSLUKU)



Vertailu

37.4	Varsinais-Suomi
38.6	Satakunta
40.3	Koko maa
43.1	Rauma



3. LAPSET, VARHAIS- NUORET JA LAPSIPERHEET



Yhteenveto

KOULUTERVEYSKYSELYN (2019) MUKAAN 8. JA 9. LUOKKALAISET OVAT VASTANNEET SEURAAVASTI:

Kyselyyn vastanneista 8,3 % kokee, että heillä ei ole yhtään läheistä ystävää. Tilanne on parantunut Raumalla vuoteen 2017 verrattuna.

Kyselyyn vastanneista 21,1 % kokee terveydentilansa keskinertaiseksi tai huonoksi. Tilanne on pahentunut ollen myös koko maan keskiarvoa huonompi.

Ei syö koululounasta päivittäin -vastanneiden osuus on noussut, ja yhä harvempi harrastaa hengästyttävää liikuntaa yli tunnin viikossa.

Ylipainoisten osuus on lisääntynyt sekä Satakunnassa että Raumalla, ja tilanne on huonompi verrattuna koko maan keskiarvoon.

Vastausten perusteella tosi humalassa vähintään kerran kuukaudessa olevien määrä on laskenut, ollen kuitenkin edelleen koko maan ja Satakunnan osuutta korkeampi.

Päivittäin tupakoivien osuus on laskenut, ollen parempi kuin Satakunnassa keskimäärin. Nuuskaa päivittäin käyttävien osuus on noussut, ollen myös korkeampi kuin koko maassa keskimäärin.

Laittomia huumeita ainakin kerran kokeilleiden osuus on noussut, ollen





Raumalaisnuorista noin 75 % kokee olevansa tyytyväinen elämäänsä.

myös korkeampi kuin Satakunnassa ja koko maassa keskimäärin.

Rahapelejä viikoittain pelaavien osuus on korkeampi Raumalla mitä Satakunnassa ja Varsinais-Suomessa sekä koko maassa keskimäärin.

Koulukiusaamista vähintään kerran viikossa kokevien osuus on laskenut, ollen kuitenkin huonompi kuin Satakunnassa, Varsinais-Suomessa ja koko maassa keskimäärin.

Kyselyyn vastanneista raumalaisnuorista noin 75 % kokee olevansa tyytyväinen elämäänsä.

Erytiskorvattavien lääkkeiden käyttöön oikeutettujen 0–15-vuotiaiden määrä verrattuna vastaavan ikäiseen väestöön on noussut.

MUUT INDIKAATTORIT:

Kodin ulkopuolelle sijoitettujen 0–17-vuotiaiden osuus on Raumalla korkeampi kuin Satakunnassa ja koko maassa. Osuus on kuitenkin laskenut tasaisesti vuodesta 2017 vuoteen 2019.

Rauman kaupungin omien lastensuojelun tilastojen mukaan ajalla 1.1.-

31.12.2020 lastensuojelulain mukaan sijoitettuna oli yhteensä 127 eri lasta tai nuorta. Tämä sisältää kaikki sijoitusmuodot, eli kiireelliset sijoitukset, avohuollon sijoitukset, huostaanotot ja jälkihuollon sijoitukset. Näistä ajalla 1.1.-31.12.2020 huostassa oli yhteensä 73 eri lasta. 31.12.2020 huostassa oli 62 eri lasta, eli käytännössä 11 lapsen osalta huostaanotto on päättynyt vuonna 2020 ja jälkihuoltoaika on alkanut.

Huostassa tai kiireellisesti sijoitettujen määrä on noussut viime vuonna, osittain syynä oli viruspandemia.

Ahtaasti asuvien lapsiasuntokuntien määrä on laskenut, ollen myös parempi kuin koko maassa keskimäärin.

Raumalla kunnan kustantamassa kokopäivähoidossa on sekä 1–2-vuoti-

aista että 3–5-vuotiaista isompi osuus kuin Satakunnassa, Varsinais-Suomessa ja koko maassa keskimäärin. Raumalla osuus on molemmissa ikäryhmissä ollut myös nouseva vuoden 2020 aikana. Osapäivähoidossa käyvien lasten määrä on hieman vähentynyt vuonna 2020.

Rauman kaupunki on mukana opetus- ja kulttuuriministeriön tukemassa Suomen mallissa, jossa tavoitteena on mahdollistaa jokaiselle lapselle ja nuorelle mieluisa ja maksuton harrastus koulupäivän yhteydessä. Raumalla koululaiskyselyn tuloksissa oppilaiden toiveeksi nousi esille Parkour ja sen vuoksi on perustettu kolme maksutonta Parkour-kurssia keväälle 2021.

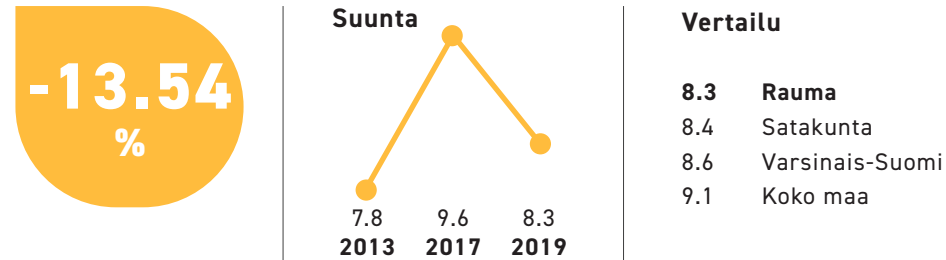
Perusterveydenhuollon lastenneuvolakäyntien määrä on hieman laskeutunut, mutta käyntejä on kuitenkin keskimääräistä enemmän kuin Satakunnassa, Varsinais-Suomessa ja koko maassa.



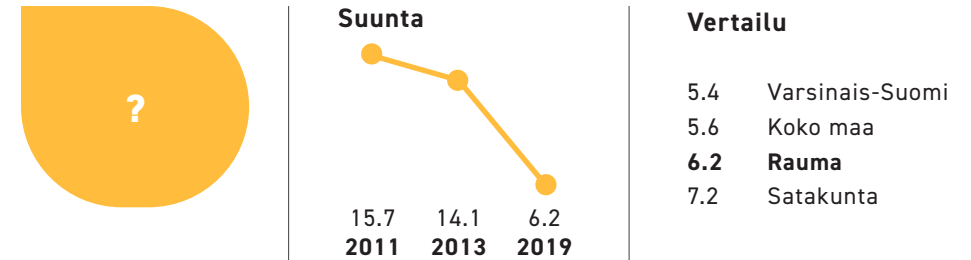
*Raumalla
koululaiskyselyn
tuloksissa oppilaiden
toiveeksi nousi esille
Parkour ja sen vuoksi
on perustettu kolme
maksutonta Parkour-
kurssia keväälle 2021*

HYVINVOINTI

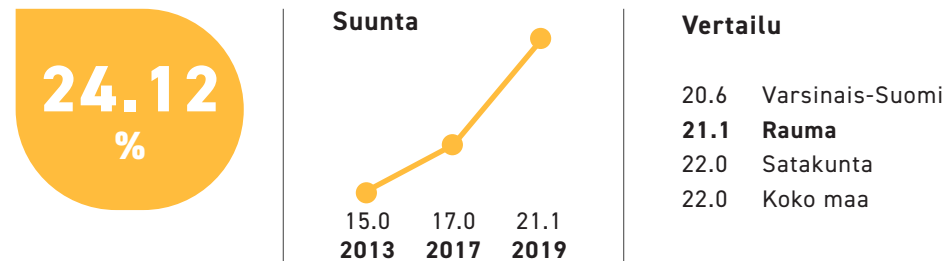
EI YHTÄÄN LÄHEISTÄ YSTÄVÄÄ, % 8. JA 9. LUOKAN OPPILAISTA



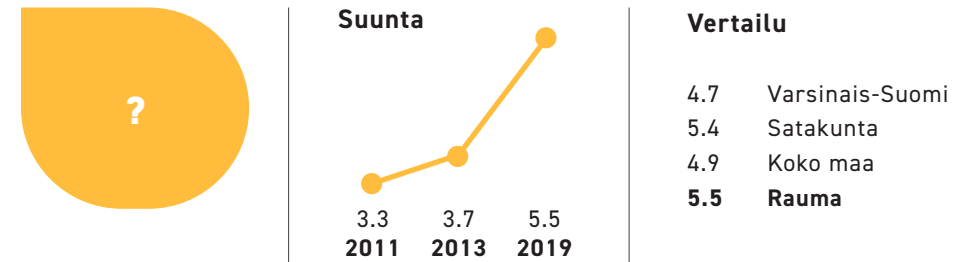
TUPAKOI PÄIVITTÄIN, % 8. JA 9. LUOKAN OPPILAISTA



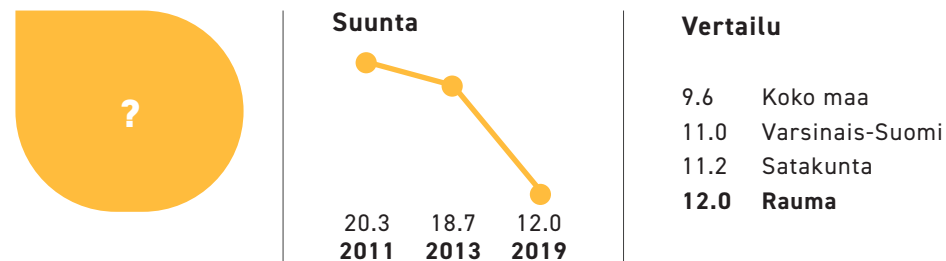
KOKEE TERVEYDENTILANSA KESKINKERTAISEKSI TAI HUONOKSI, % 8. JA 9. LUOKAN OPPILAISTA



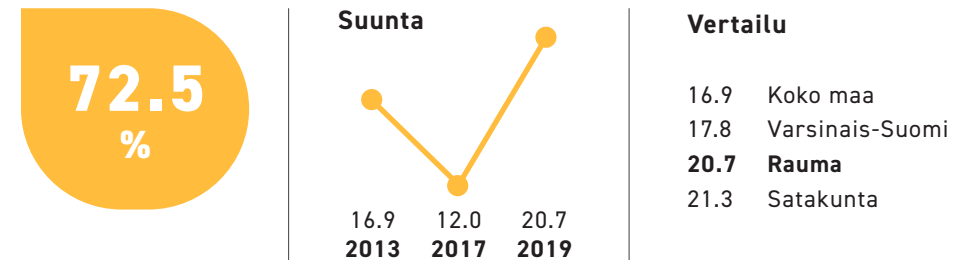
NUUSKAA PÄIVITTÄIN, % 8. JA 9. LUOKAN OPPILAISTA



TOSI HUMALASSA VÄHINTÄÄN KERRAN KUUKAUDESSA, % 8. JA 9. LUOKAN OPPILAISTA

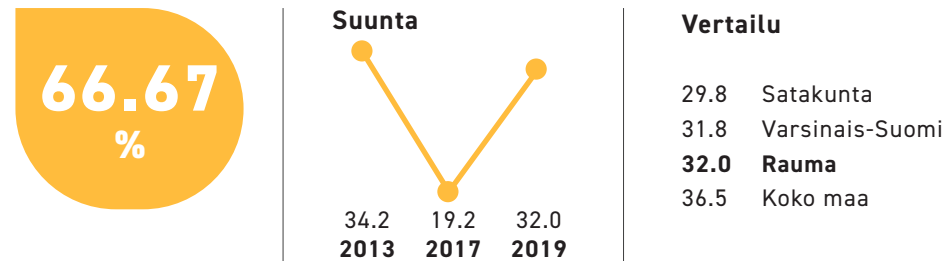


YLIPAINO, % 8. JA 9. LUOKAN OPPILAISTA

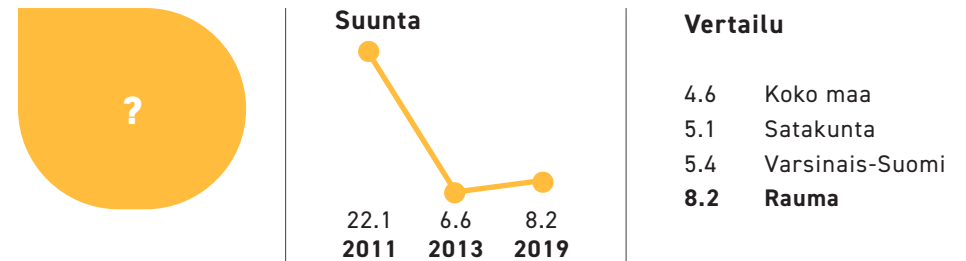


HYVINVOINTI

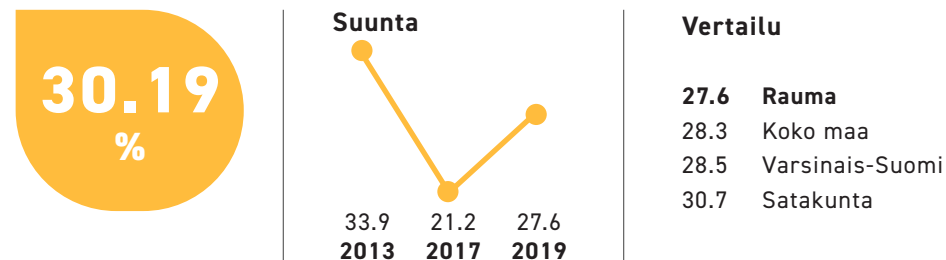
EI SYÖ KOULULOUNASTA PÄIVITTÄIN, % 8. JA 9. LUOKAN OPPILAISTA



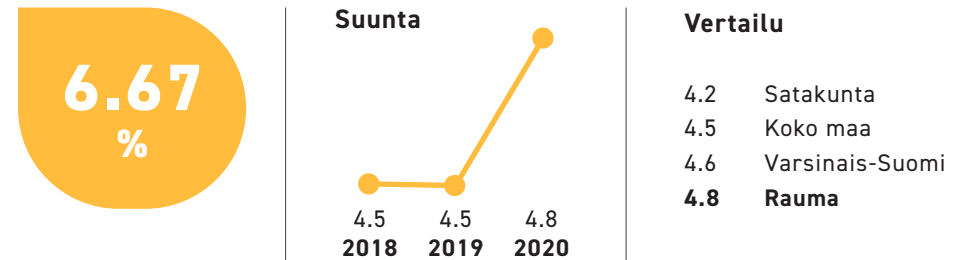
PELAA RAHAPELEJÄ VIIKOITTAIN, % 8. JA 9. LUOKAN OPPILAISTA



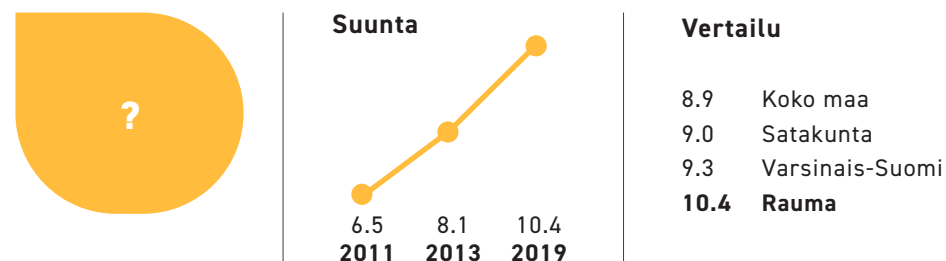
HARRASTAA HENGÄSTYTTÄVÄÄ LIIKUNTAA VAPAA-AJALLA KORKEINTAAN 1 H VIIKOSSA, % 8. JA 9. LUOKAN OPPILAISTA



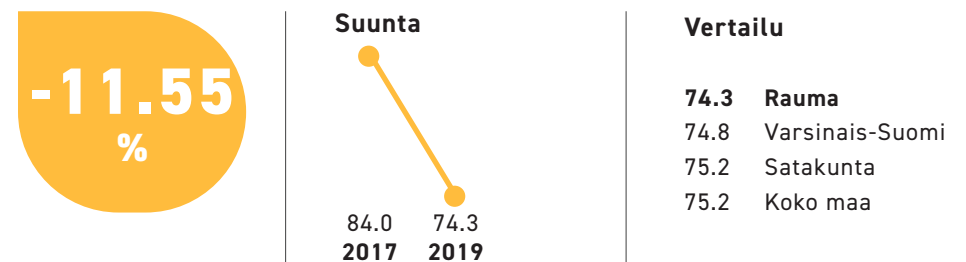
ERITYISKORVATTAVIIN LÄÄKKEISIIN OIKEUTETTUJA 0 - 15-VUOTIAITA, % VASTAAVANIKÄISESTÄ VÄESTÖSTÄ



KOKEILLUT LAITTOJAA HUUMEITA AINAKIN KERRAN, % 8. JA 9. LUOKAN OPPILAISTA




TYTYVÄINEN ELÄMÄÄNSÄ TÄLLÄ HETKELLÄ, % 8. JA 9. LUOKAN OPPILAISTA (2017-)

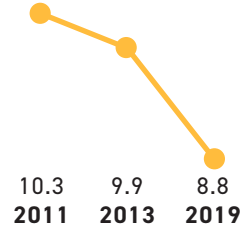


TURVALLISUUS, ASUMINEN JA YMPÄRISTÖ

KOULUKIUSATTUNA VÄHINTÄÄN KERRAN VIIKOSSA,
% 8. JA 9. LUOKAN OPPILAISTA



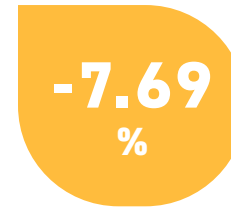
Suunta



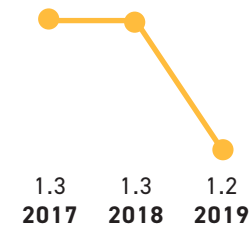
Vertailu

5.5	Koko maa
6.1	Varsinais-Suomi
7.1	Satakunta
8.8	Rauma

HUOSTASSA TAI KIIREELLISESTI SIOITETTUNA OLLEET 0 - 17-VUOTIAAT VIIMEISIMMÄN SIOITUSTIEDON MUKAAN, % VASTAAVANIKÄISESTÄ VÄESTÖSTÄ (THL)




Suunta



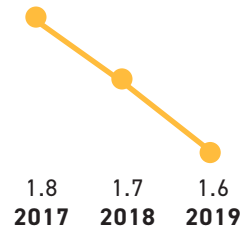
Vertailu

1.2	Rauma
1.3	Satakunta
1.3	Varsinais-Suomi
1.3	Koko maa

KODIN ULKOPUOLELLE SIOITETUT 0 - 17-VUOTIAAT,
% VASTAAVANIKÄISESTÄ VÄESTÖSTÄ (THL)



Suunta



Vertailu

1.6	Rauma
1.6	Varsinais-Suomi
1.6	Koko maa
1.7	Satakunta

KOKENUT VANHEMPIEN TAI MUIDEN HUOLTAPITÄVIEN AIKUISTEN FYSISTÄ
VÄKIVALTA AIKANA, % 4. JA 5. LUOKAN OPPILAISTA (2019-)




Suunta



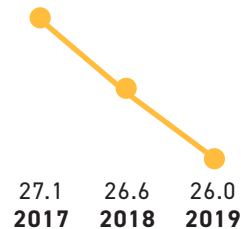
Vertailu

11.6	Varsinais-Suomi
12.4	Satakunta
12.5	Koko maa
12.6	Rauma

AHTAASTI ASUVAT LAPSIASUNTOKUNNAT,
% KAIKISTA LAPSIASUNTOKUNNISTA



Suunta

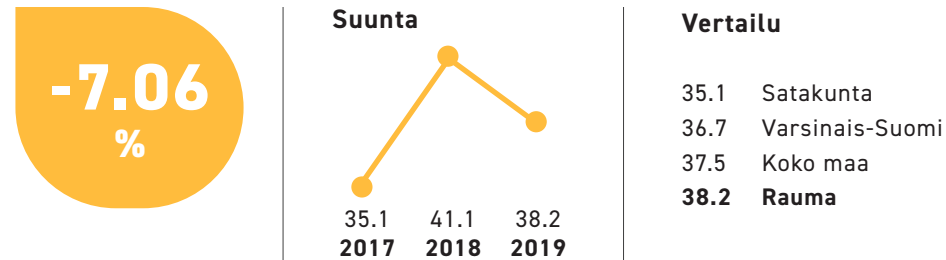


Vertailu

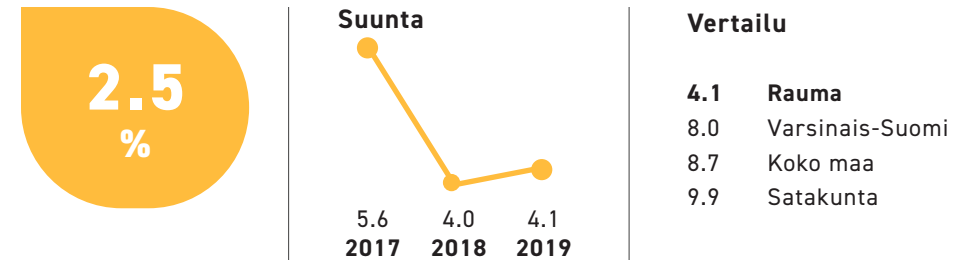
26.0	Rauma
27.2	Satakunta
27.2	Varsinais-Suomi
29.1	Koko maa

PÄIVÄHOITO

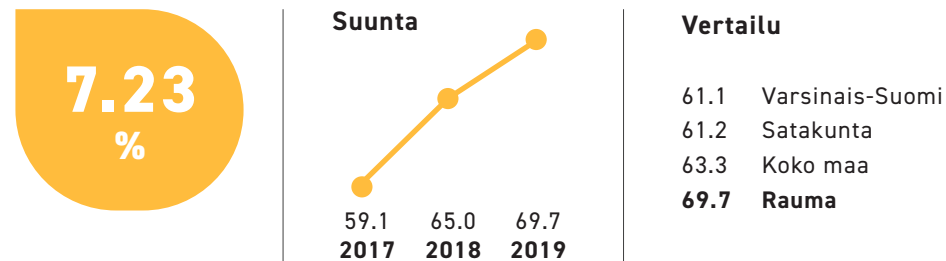
KUNNAN KUSTANTAMASSA KOKOPÄIVÄHOIDOSSA OLLEET 1 - 2-VUOTIAAT,
% VASTAAVANIKÄISESTÄ VÄESTÖSTÄ



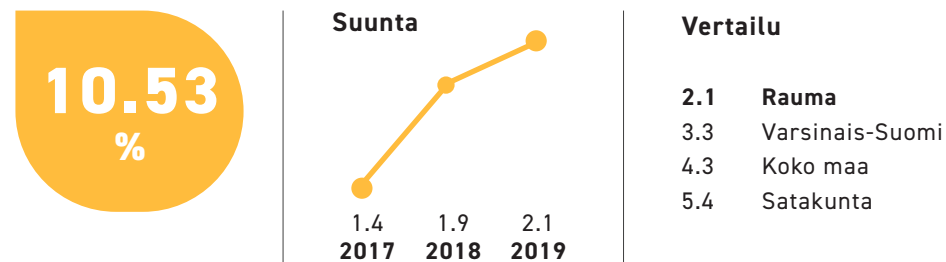
KUNNAN KUSTANTAMASSA OSAPÄIVÄHOIDOSSA OLLEET 3 - 5-VUOTIAAT,
% VASTAAVANIKÄISESTÄ VÄESTÖSTÄ



KUNNAN KUSTANTAMASSA KOKOPÄIVÄHOIDOSSA OLLEET 3 - 5-VUOTIAAT,
% VASTAAVANIKÄISESTÄ VÄESTÖSTÄ




KUNNAN KUSTANTAMASSA OSAPÄIVÄHOIDOSSA OLLEET 1 - 2-VUOTIAAT,
% VASTAAVANIKÄISESTÄ VÄESTÖSTÄ



SOSIAALI- JA TERVEYDENHUOLTO

PERUSTERVEYDENHUOLLON LASTENNEUVOLAN KÄYNNIT
YHTEENSÄ / 1 000 0 - 7-VUOTIASTA





4. NUORET JA NUORET AIKUISET





Yhteenveto

KOULUTERVEYSKYSELYN (2019) MUKAAN AMMATILLISEN OPPILAITOKSEN 1. JA 2. VUODEN OPISKELIJAT OVAT VASTANNEET SEURAAVASTI:

(Rauman lukion 1. ja 2. vuoden opiskelijat eivät ole vastanneet kyselyyn vuonna 2019, joten vastauksia ei ole saatavilla)

Kyselyyn vastanneista ammatillisen oppilaitoksen opiskelijoista 4,3 % kokee, että ei ole yhtään läheistä ystävää. Tilanne on parantunut Raumalla vuoteen 2017 verrattuna.

Kyselyyn vastanneista 21,1 % kokee terveydentilansa keskinertaiseksi tai huonoksi. Tilanne on pahentunut ollen myös koko maan keskiarvoa huonompi.

Ei syö koululounasta päivittäin -vastanneiden osuus on noussut ja yhä harvempi harrastaa hengästyttävää liikuntaa yli tunnin viikossa. Tosin liikuntaa harrastavien osuus on Raumalla parempi kuin verrokkikohteissa.

Opiskelijoista 28 % on ylipainoisia. Tilanne on parempi kuin Satakunnassa, mutta huonompi mitä koko maassa keskimäärin.

Ammatillisen oppilaitoksen opiskelijoista 76 % ilmoitti kokevan olevansa tyytyväinen elämäänsä.

Tosi humalassa vähintään kerran kuukaudessa olevien määrä on noussut. Tilanne on edelleen huonompi mitä koko maassa, Varsinais-Suomessa ja Satakunnassa keskimäärin.

Päivittäin tupakoivien osuus on laskenut, ollen parempi kuin Satakunnassa keskimäärin. Nuuskaa päivittäin käyttävien osuus on noussut, ollen myös korkeampi kuin Satakunnassa ja koko maassa keskimäärin.

Laittomia huumeita ainakin kerran kokeilleiden osuus on noussut, ollen myös korkeampi kuin Satakunnassa ja koko maassa keskimäärin.

Rahapelejä viikoittain pelaavien osuus on korkeampi Raumalla mitä Satakunnassa ja Varsinais-Suomessa sekä koko maassa keskimäärin.

Ammatillisen oppilaitoksen opiskelijoista 76 % ilmoitti kokevan olevansa tyytyväinen elämäänsä.

MUUT INDIKAATTORIT:

Raskaudenkeskeytykset alle 25-vuotiailla ovat Raumalla nousseet vuonna 2019 verrattuna edelliseen vuoteen. Tilanne on myös huonompi kuin koko maassa keskimäärin, mutta parempi kuin Satakunnassa ja Varsinais-Suomessa.

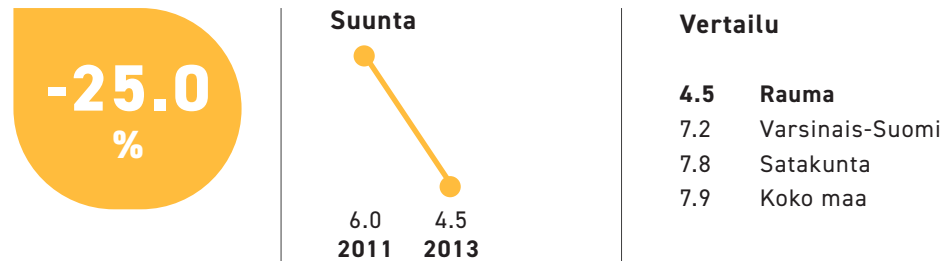
Koulutuksen ulkopuolelle jääneiden osuus on Raumalla hieman noussut. Nuorisotyöttömyys on ollut laskusuunnassa vuodesta 2015 lähtien, mutta lähtenyt nousuun vuonna 2019. Tilanne on kuitenkin parempi mitä Satakunnassa, Varsinais-Suomessa tai koko maassa keskimäärin.

Päihteiden vuoksi sairaaloiden ja terveyskeskusten vuodeosastoilla hoidossa olleiden nuorten määrä on kasvanut vuodesta 2017 vuoteen 2018, mutta lähtenyt taas laskuun vuonna 2019. Tilanne on parempi Raumalla mitä Satakunnassa keskimäärin.

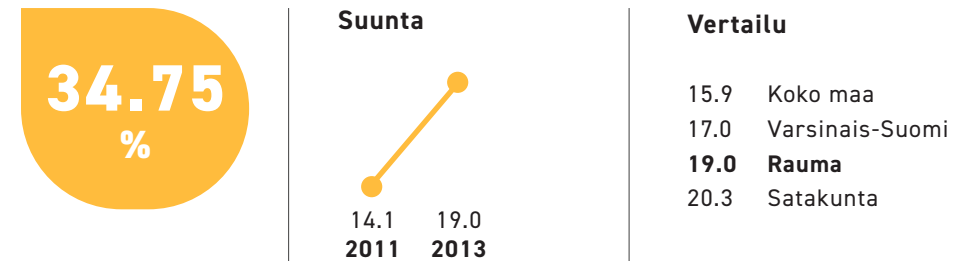
Mielenterveyden häiriöiden vuoksi työkyvyttömyyseläkettä saavien 18–24-vuotiaiden osuus on pysynyt tasaisena ja tilanne on parempi kuin Satakunnassa, Varsinais-Suomessa ja maassa keskimäärin.

ELÄMÄNLAATU JA OSALLISUUS

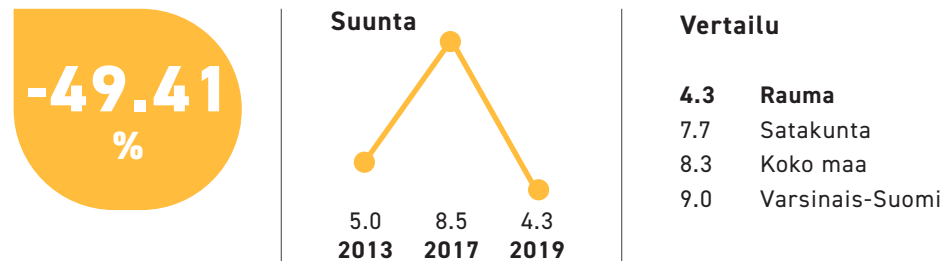
EI YHTÄÄN LÄHEISTÄ YSTÄVÄÄ, % LUKION 1. JA 2. VUODEN OPISKELIJOISTA



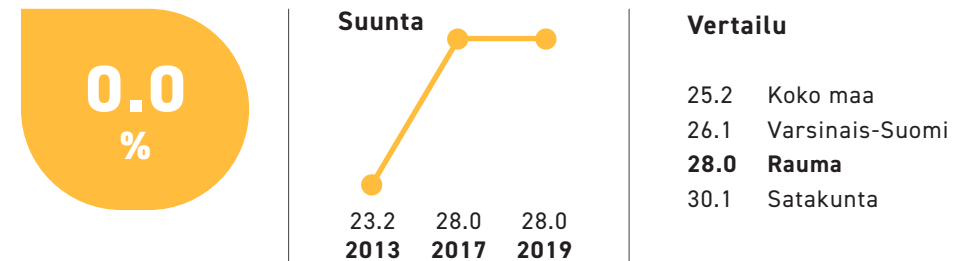
YLIPAINO, % LUKION 1. JA 2. VUODEN OPISKELIJOISTA



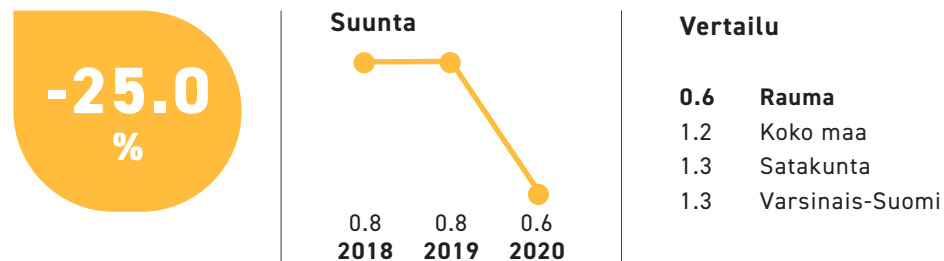
EI YHTÄÄN LÄHEISTÄ YSTÄVÄÄ, % AMMATILLISEN OPPILAITOKSEN 1. JA 2. VUODEN OPISKELIJOISTA



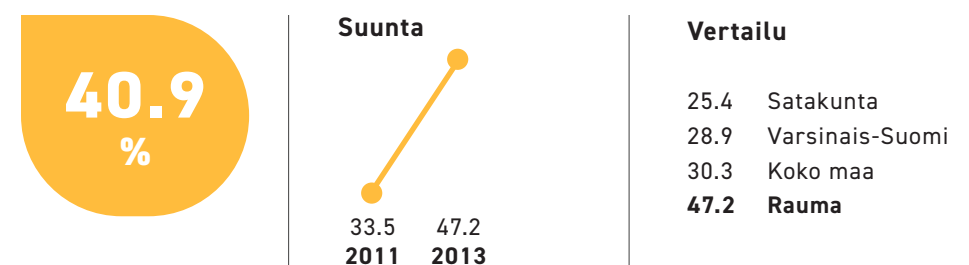
YLIPAINO, % AMMATILLISEN OPPILAITOKSEN 1. JA 2. VUODEN OPISKELIJOISTA



MIELENTERVEYDEN JA KÄYTTÄYTYMISEN HÄIRIÖIDEN VUOKSI TYÖKYVYTTÖ-MYYSELÄKETTÄ SAAVAT 16 - 24-VUOTIAAT, % VASTAAVANIKÄISESTÄ VÄESTÖSTÄ

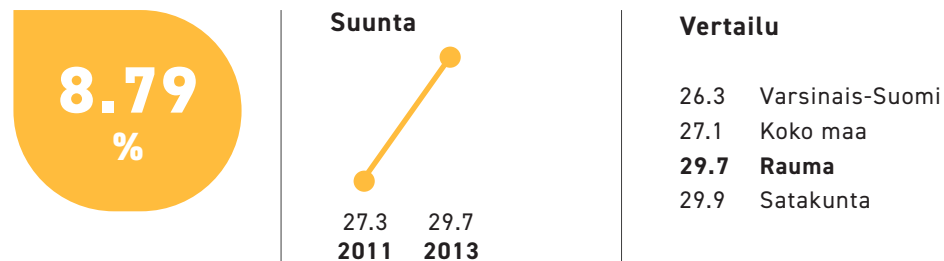


EI SYÖ KOULULOUNASTA PÄIVITTÄIN, % LUKION 1. JA 2. VUODEN OPISKELIJOISTA

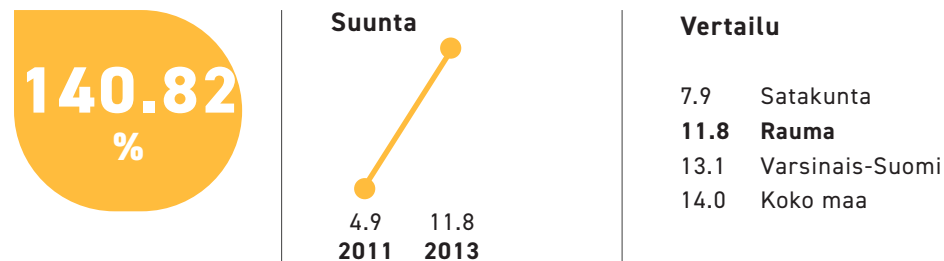


ELÄMÄNLAATU JA OSALLISUUS

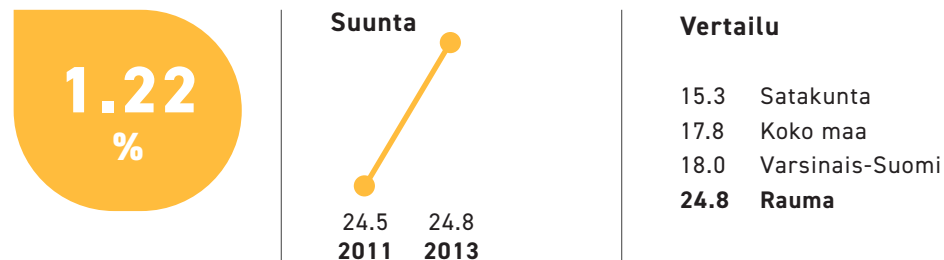
HARRASTAA HENGÄSTYTTÄVÄÄ LIIKUNTAA VAPAA-AJALLA KORKEINTAAN 1 H VIIKOSSA, % LUKION 1. JA 2. VUODEN OPISKELIJOISTA



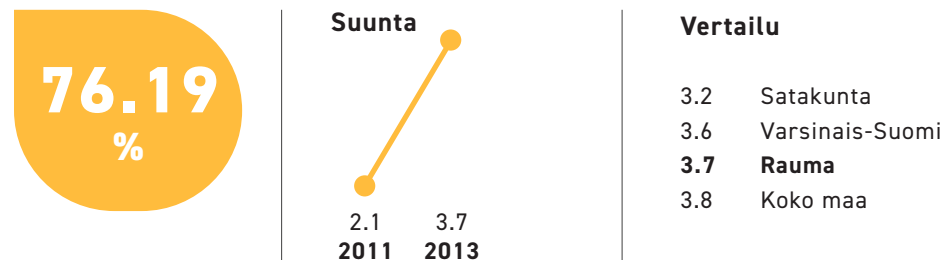
KOKEILLUT LAITTOJAA HUUMEITA AINAKIN KERRAN, % LUKION 1. JA 2. VUODEN OPISKELIJOISTA



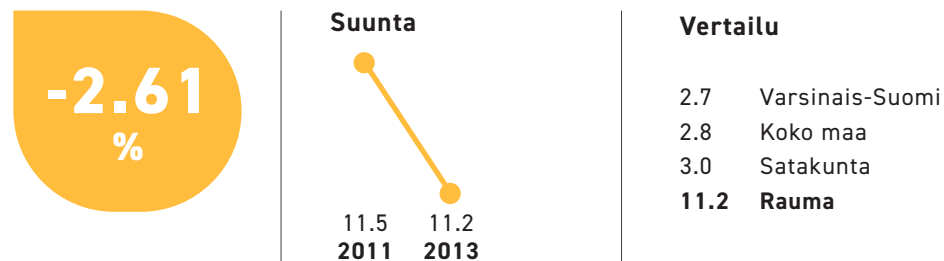
TOSI HUMALASSA VÄHINTÄÄN KERRAN KUUKAUDESSE, % LUKION 1. JA 2. VUODEN OPISKELIJOISTA



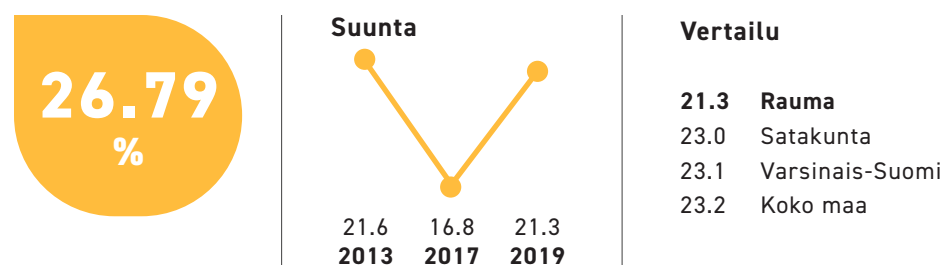
NUUSKAA PÄIVITTÄIN, % LUKION 1. JA 2. VUODEN OPISKELIJOISTA



TUPAKOI PÄIVITTÄIN, % LUKION 1. JA 2. VUODEN OPISKELIJOISTA

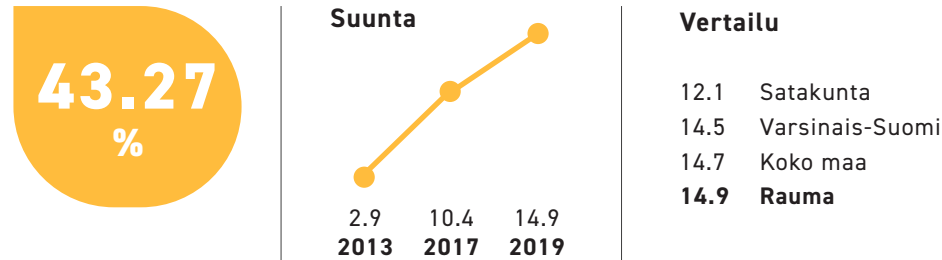


KOKEE TERVEYDENTILANSA KESKINKERTAISEKSI TAI HUONOKSI, % AMMATILLISEN OPPILAITOKSEN 1. JA 2. VUODEN OPISKELIJOISTA

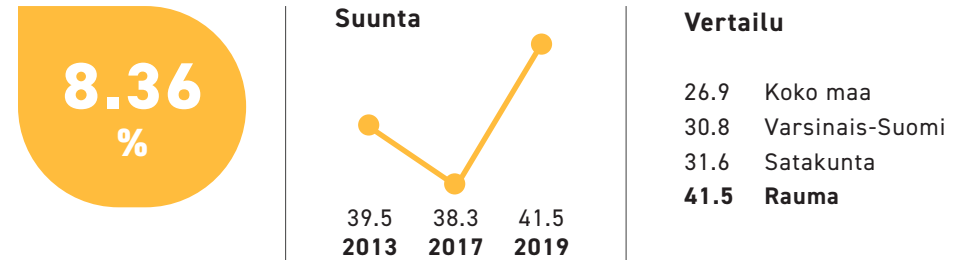


ELÄMÄNLAATU JA OSALLISUUS

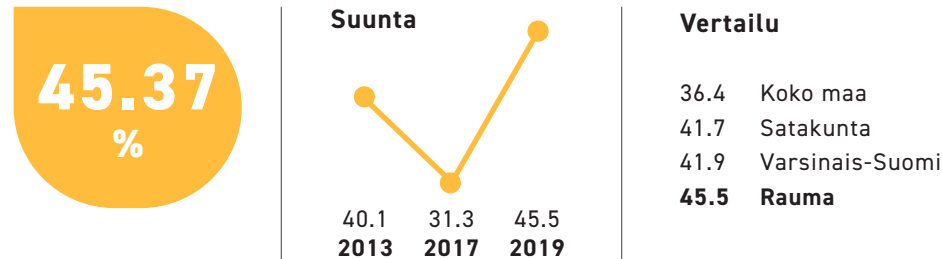
NUUSKAA PÄIVITTÄIN, % AMMATILLISEN OPPILAITOKSEN
1. JA 2. VUODEN OPISKELIJOISTA



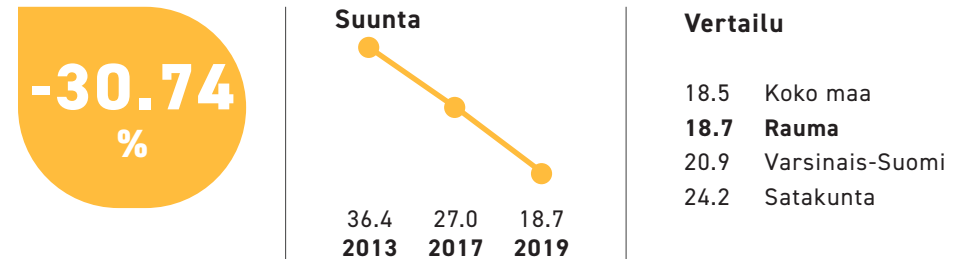
TOSI HUMALASSA VÄHINTÄÄN KERRAN KUUKAUDESSA,
% AMMATILLISEN OPPILAITOKSEN 1. JA 2. VUODEN OPISKELIJOISTA



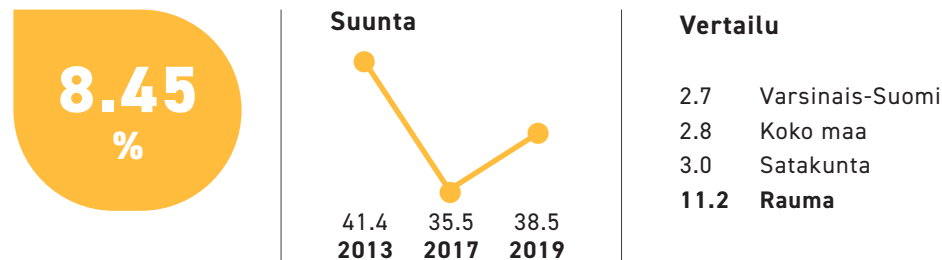
EI SYÖ KOULULOUNASTA PÄIVITTÄIN, % AMMATILLISEN OPPILAITOKSEN
1. JA 2. VUODEN OPISKELIJOISTA



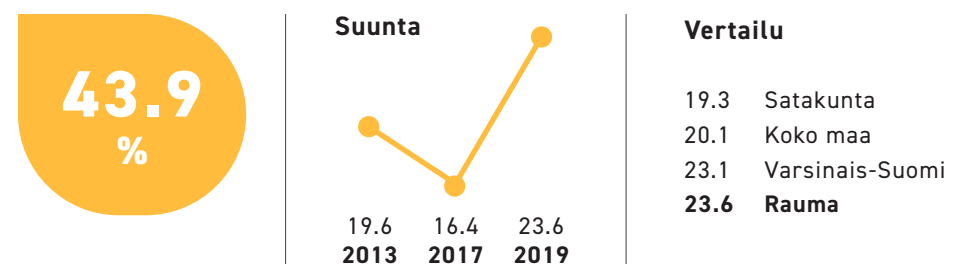
TUPAKOI PÄIVITTÄIN, % AMMATILLISEN OPPILAITOKSEN
1. JA 2. VUODEN OPISKELIJOISTA



HARRASTAA HENGÄSTYTTÄVÄÄ LIIKUNTAA VAPAA-AJALLA KORKEINTAAN 1 H
VIIKOSSA, % AMMATILLISEN OPPILAITOKSEN 1. JA 2. VUODEN OPISKELIJOISTA

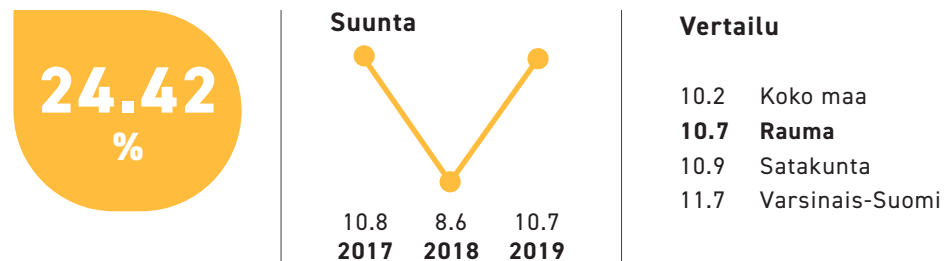


KOKEILLUT LAITTOJAA HUUMEITA AINAKIN KERRAN,
% AMMATILLISEN OPPILAITOKSEN 1. JA 2. VUODEN OPISKELIJOISTA



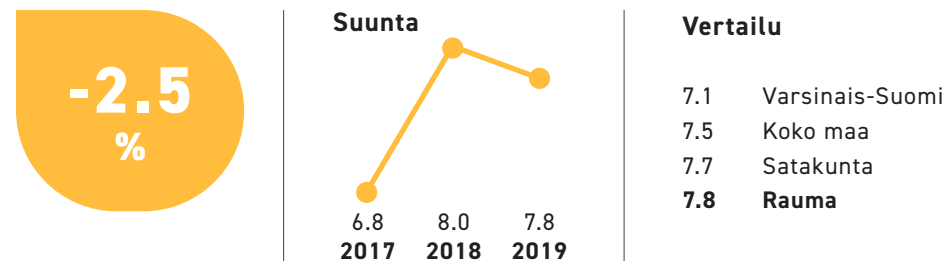
ELÄMÄNLAATU JA OSALLISUUS

RASKAUDENKESKEYTYKSET ALLE 25-VUOTIAILLA / 1 000
15 - 24-VUOTIASTA NAISTA

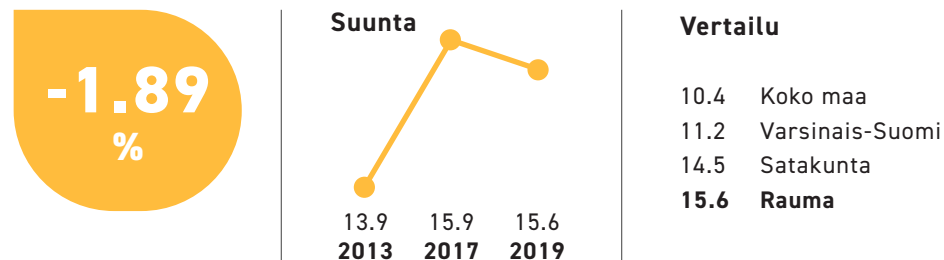


OPISKELU, TYÖ JA TOIMEENTULO

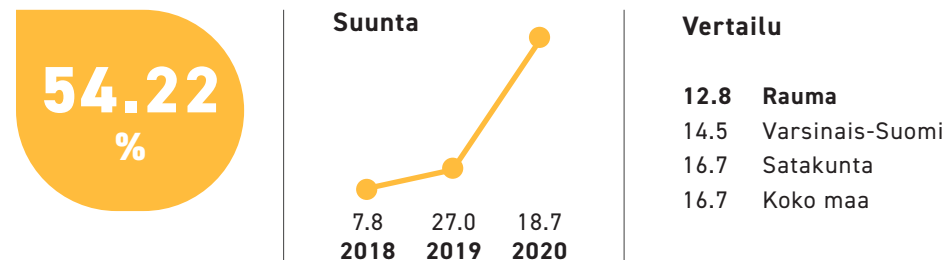
KOULUTUKSEN ULKOPUOLELLE JÄÄNEET 17 - 24-VUOTIAAT,
% VASTAAVANIKÄISESTÄ VÄESTÖSTÄ



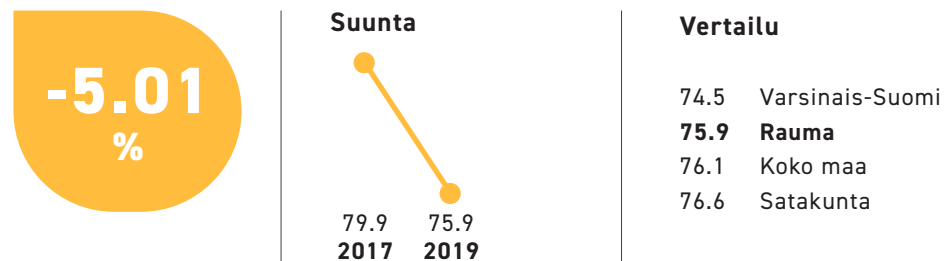
PELAA RAHAPELEJÄ VIIKOITTAIN, % AMMATILLISEN OPPILAITOKSEN
1. JA 2. VUODEN OPISKELIJOISTA



NUORISOTYÖTTÖMÄT, % 18 - 24-VUOTIAASTA TYÖVOIMASTA

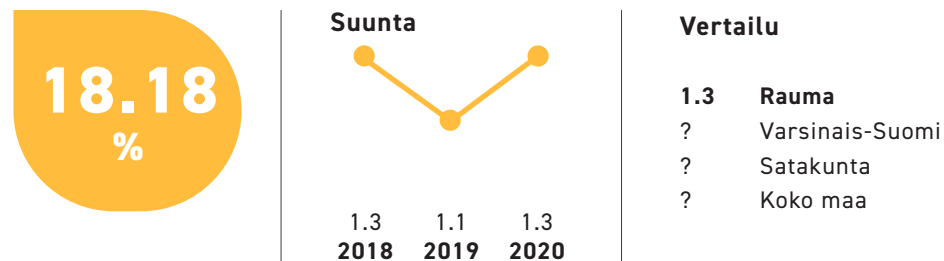


TYTYVÄINEN ELÄMÄÄNSÄ TÄLLÄ HETKELLÄ, % AMMATILLISEN
OPPILAITOKSEN 1. JA 2. VUODEN OPISKELIJOISTA (2017-)

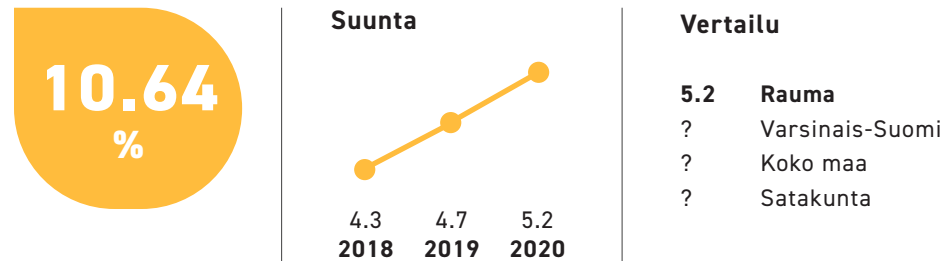


TURVALLISUUS, ASUMINEN JA YMPÄRISTÖ

KODIN ULKOPUOLELLE SIJOITETUT 18 - 20-VUOTIAAT,
% VASTAAVANIKÄISESTÄ VÄESTÖSTÄ (THL)

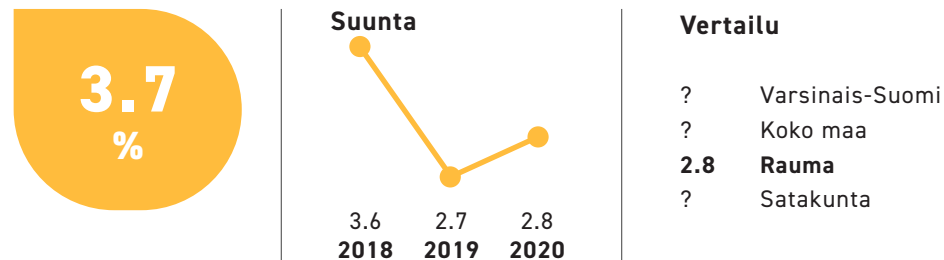


LASTENSUOJELUN AVOHUOLLOLLISTEN TUKITOIMIEN PIIRISSÄ
18 - 20-VUOTIAITA VUODEN AIKANA, % VASTAAVANIKÄISESTÄ VÄESTÖSTÄ (THL)

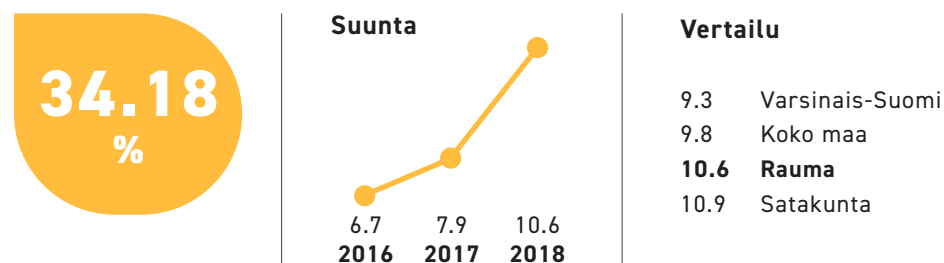


SOSIAALI- JA TERVEYDENHUOLTO

PÄIHTEIDEN VUOKSI SAIRAALOIDEN JA TERVEYSKESKUSTEN VUODEOSAS-
TOILLA HOIDOSSA OLLEET 15 - 24-VUOTIAAT / 1 000 VASTAAVANIKÄISTÄ



MIELENTERVEYDEN HÄIRIÖIHIN SAIRAALAHOITOA SAANEET
18 - 24-VUOTIAAT / 1 000 VASTAAVANIKÄISTÄ





5. TYÖIKÄISET



Yhteenveto

Mielenterveysperusteisesti sairaspäivärahaa saaneiden osuus on Raumalla noussut vuonna 2019, ollen kuitenkin pienempi kuin Satakunnassa, Varsinais-Suomessa ja koko maassa keskimäärin. Työkyvyttömyyseläkettä saavien 25–64-vuotiaiden osuus on sen sijaan tasaisesti laskenut. Tilanne on parempi mitä koko maassa keskimäärin.

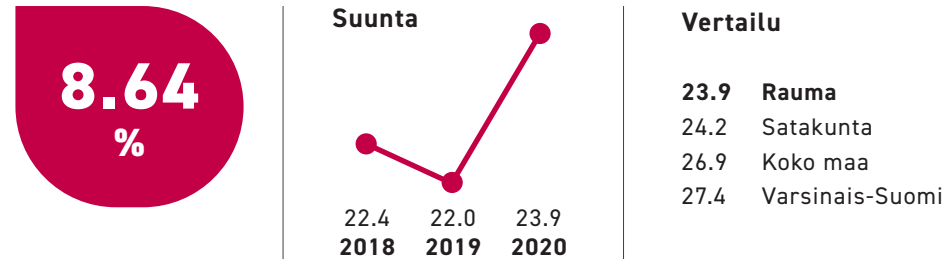
Työllisyystilanne on Raumalla parantunut työllisyyden käännyttyä nousuun ja työttömyyden laskuun. Raumalla kehitys on ollut suotuisampaa kuin Satakunnassa, Varsinais-Suomessa ja koko maassa keskimäärin. Vaikeasti työllistyvien osalta (rakennetyöttömyys) on myös ollut hyvää kehitystä ja tilanne on parempi kuin koko maassa keskimäärin.

Toimeentulotukea pitkäaikaisesti saaneiden 25–64-vuotiaiden osuus on pysynyt tasaisena, tilanteen kuitenkin ollessa parempi kuin koko maassa keskimäärin.

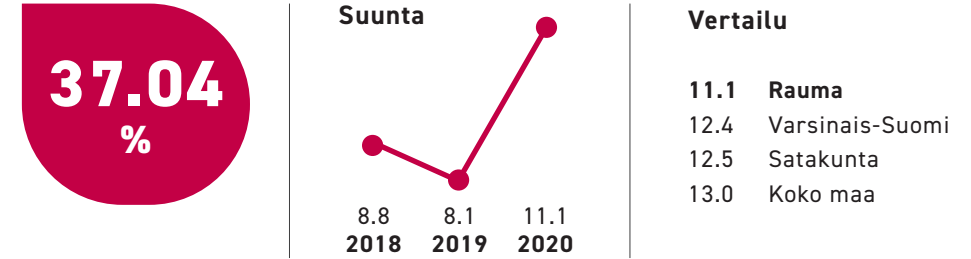
Perusterveydenhuollon avohoidon sekä 15–49-vuotiaiden että 50–64-vuotiaiden lääkärikäyntien määrä on Raumalla laskusuunnassa väestöön suhteutettuna. 15–49-vuotiailla käyntejä on enemmän kuin koko maassa keskimäärin, mutta vastaavasti 50–64-vuotiailla vähemmän kuin koko maassa keskimäärin.

ELÄMÄNLAATU JA OSALLISUUS


MIELENTERVEYSPERUSTEISESTI SAIRAUSPÄIVÄRAHAA
SAANEET 25 - 64-VUOTIAAT / 1000 VASTAAVANIKÄISTÄ



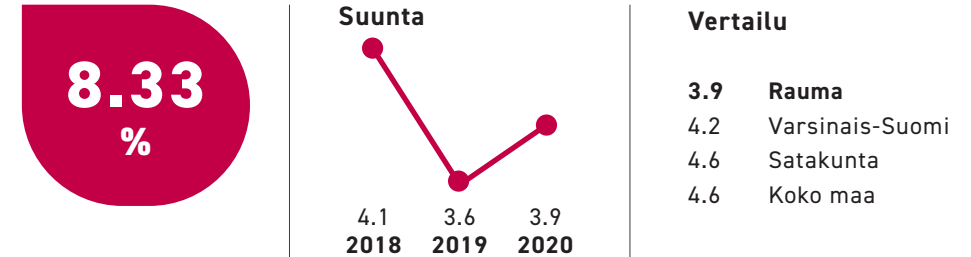
TYÖTTÖMÄT, % TYÖVOIMASTA



TYÖKYVYTTÖMYSELÄKETTÄ SAAVAT 25 - 64-VUOTIAAT,
% VASTAAVANIKÄISESTÄ VÄESTÖSTÄ



VAIKEASTI TYÖLLISTYVÄT (RAKENNETYÖTTÖMYYS), % 15 - 64-VUOTIAISTA



SOSIAALI- JA TERVEYDENHUOLTO

TOIMEENTULOTUKEA PITKÄAIKAISESTI SAANEET 25 - 64-VUOTIAAT,
% VASTAAVANIKÄISESTÄ VÄESTÖSTÄ

-5.26
%

Suunta



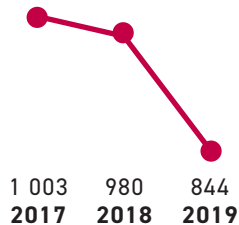
Vertailu

1.8	Rauma
?	Satakunta
?	Varsinais-Suomi
?	Koko maa

PERUSTERVEYDENHUOLLON AVOHOIDON LÄÄKÄRIKÄYNNIT
15 - 49-VUOTIAILLA / 1 000 VASTAAVANIKÄISTÄ

-13.88
%

Suunta



Vertailu

805	Koko maa
814	Satakunta
823	Varsinais-Suomi
844	Rauma

PERUSTERVEYDENHUOLLON AVOHOIDON LÄÄKÄRIKÄYNNIT
50 - 64-VUOTIAILLA / 1 000 VASTAAVANIKÄISTÄ

-8.76
%

Suunta



Vertailu

844	Rauma
847	Satakunta
906	Koko maa
932	Varsinais-Suomi





7. IKÄIHMISET



Yhteenveto

Kotona asuvien 75 vuotta täyttäneiden osuus on ollut noususuunnassa viime vuosina, ollen vuonna 2018 90,6 %:ssa. Säännöllisen kotihoidon piirissä olevien 75 vuotta täyttäneiden asiakkaiden osuus vastaavan ikäisestä väestöstä vuonna 2018 on Raumalla 11,8 %, ollen korkeampi kuin Satakunnassa, Varsinais-Suomessa ja koko maassa keskimäärin. Tavoitteena on lisätä kotihoidon piirissä olevien asiakkaiden määrää vanhuspalvelujen kokonaisasiakkuus kattavuuteen verrattuna.

Rauman kaupungin oman tilastotiedon mukaan tehostetun palveluasumisen piirissä olevien 75 vuotta täyttäneiden osuus on edelleen hieman yli 8 %:ssa, kun tavoitteena on 6%. Vanhainkodeissa tai pitkäaikaisessa laitoshoidossa olevien osuus on vähentynyt.

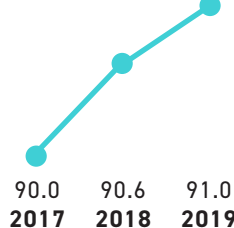
Kaatumisiin ja putoamisiin liittyvät hoitajakset 65 vuotta täyttäneillä olivat laskusuunnassa ja matalampia, mitä Satakunnassa keskimäärin.

Sosiaali- ja terveystoimialan vanhuspalveluissa on käytössä Huoli-ilmoitus -menetelmä, jonka ilmoitusmäärät ovat kasvaneet. Asiakkaiden ongelmat ovat moniulotteisia.

Rauman kaupungin vanhuspalvelut on päivittänyt suunnitelman ikääntyneiden palveluista keväällä 2021, ja sen nimi on Ol niingon gotonas -Hyvinvointisuunnitelma ikääntymiseen ja ikääntyneille 2021-2024. Uudella nimellä haluttiin korostaa ikääntyneiden osallisuutta ja hyvinvointia päivitetyn vanhuspalvelulain hengen mukaisesti.

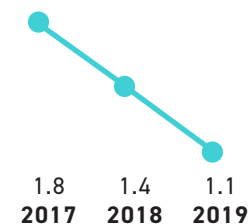
TURVALLISUUS, ASUMINEN JA YMPÄRISTÖ

KOTONA ASUVAT 75 VUOTTA TÄYTTÄNEET,
% VASTAAVANIKÄISESTÄ VÄESTÖSTÄ

**Suunta****Vertailu**


90.8	Satakunta
91.0	Rauma
91.4	Varsinais-Suomi
91.7	Koko maa

VANHAINKODEISSA TAI PITKÄAIKAISESSA LAITOSHOIDOSSA
TERVEYSKESKUKSISSA OLEVAT 75 VUOTTA TÄYTTÄNEET 31.12.,
% VASTAAVANIKÄISESTÄ VÄESTÖSTÄ

**Suunta****Vertailu**


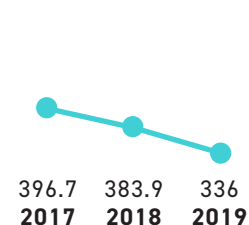
0.8	Satakunta
0.9	Koko maa
1.1	Rauma
1.4	Varsinais-Suomi

SÄÄNNÖLLISEN KOTIHOIDON PIIRISSÄ 30.11. OLLEET 75 VUOTTA
TÄYTTÄNEET ASIAKKAAT, % VASTAAVANIKÄISESTÄ VÄESTÖSTÄ

**Suunta****Vertailu**

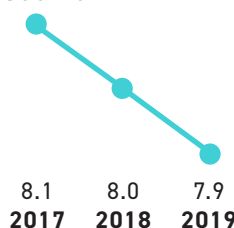
9.8	Satakunta
11.0	Koko maa
11.5	Varsinais-Suomi
11.8	Rauma

KAATUMISIIN JA PUTOAMISIIN LIITTYVÄT HOITAJAKSOT 65 VUOTTA
TÄYTTÄNEILLÄ / 10 000 VASTAAVANIKÄISTÄ

**Suunta****Vertailu**

320.2	Varsinais-Suomi
336.0	Rauma
370	Koko maa
372.1	Satakunta

IKÄÄNTYNEIDEN TEHOSTETUN PALVELUASUMISEN 75 VUOTTA TÄYTTÄNEET
ASIAKKAAT 31.12., % VASTAAVANIKÄISESTÄ VÄESTÖSTÄ

**Suunta****Vertailu**

7.1	Varsinais-Suomi
7.3	Koko maa
7.9	Rauma
8.3	Satakunta

KAIKKI IKÄRYHMÄT

- Yhteenveto

Ä

äänestysaktiivisuus kuntavaaleissa oli Raumalla vuonna 2017 pienempi kuin edellisissä kuntavaaleissa ja koko maan äänestysaktiivisuutta hieman alhaisempi.

SAIRASTAVUUSINDEKSI ON RAUMALLA YLEISELLÄ TASOLLA HYVÄ:

Mielenterveysindeksi on noussut, mutta tilanne on kuitenkin parempi mitä Satakunnassa, Varsinais-Suomessa tai koko maassa keskimäärin.

Tuki- ja liikuntaelinsairausindeksi sekä sepelvaltimotauti-indeksi ovat Raumalla olleet laskusuunnassa, ja tilanne on molemmissa parempi mitä Satakunnassa, Varsinais-Suomessa tai koko maassa keskimäärin.

Syöpäindeksi on laskusuunnassa, mutta on kuitenkin korkeampi mitä verrokkikohteissa keskimäärin.

Tapaturmaindeksi on myös laskusuunnassa, ollen pienempi mitä verrokkikohteissa keskimäärin.

Aivoverisuonitauti-indeksi on Raumalla suurin sairastavuusindeksi, joka oli kuitenkin laskenut edellisestä ja parempi kuin Satakunnassa.

Liikuntapaikkojen käyttökustannukset asukasta kohden ovat nousseet.

Kirjastolainajien määrä suhteutettuna asukaslukuun on Raumalla laskenut vuodesta 2017 vuoteen 2018. Toisaalta kirjastokäyntien ja lainausten määrä on pysynyt suhteellisen tasaisena.

Poliisin tietoon tulleet henkeen ja terveyteen kohdistuneet rikokset ovat pysyneet suhteellisen samalla tasolla viime vuodet Raumalla ja tilanne on parempi suhteessa Satakuntaan, Varsinais-Suomeen tai koko maahan.

Poliisin tilaston mukaan vuonna 2020 rattijuopumustapaukset ovat lisääntyneet Satakunnassa.


Päihtyneiden säilöönnotot ovat nousseet ja määrä on korkeampi kuin Satakunnassa, Varsinais-Suomessa tai koko maassa keskimäärin.

Poliisin tietoon tulleiden huumausainerikosten määrä oli vuonna 2020 noususuunnassa Raumalla, kuten myös liikenne rikkomusten määrä.

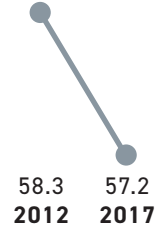
Asunnottomien suhteellinen määrä on Raumalla hieman noussut, ollen kuitenkin pienempi kuin Satakunnassa, Varsinais-Suomessa ja maassa keskimäärin.

ELÄMÄNLAATU JA OSALLISUUS

ÄÄNESTYSAKTIIVISUUS KUNTAVAALEISSA, %



Suunta



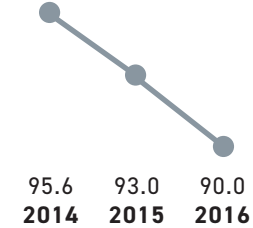
Vertailu

57.2	Rauma
58.9	Koko maa
59.9	Satakunta
60.1	Varsinais-Suomi

THL:N SAIRASTAVUUSINDEKSI, IKÄVAKIOITU



Suunta



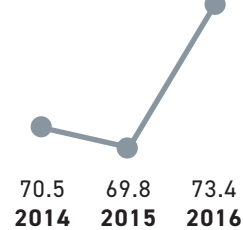
Vertailu

90.0	Rauma
95.0	Varsinais-Suomi
99.3	Satakunta
100.0	Koko maa

MIELENTERVEYSINDEKSI, IKÄVAKIOITU



Suunta



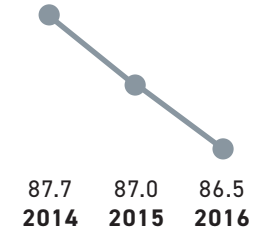
Vertailu

73.4	Rauma
85.3	Satakunta
89.0	Varsinais-Suomi
100.0	Koko maa

SEPELVALTIMOTAUTI-INDEKSI, IKÄVAKIOITU



Suunta



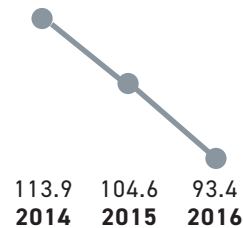
Vertailu

86.5	Rauma
93.0	Varsinais-Suomi
94.7	Satakunta
100.0	Koko maa

TUKI- JA LIIKUNTAELINSAIRAUSINDEKSI, IKÄVAKIOITU



Suunta



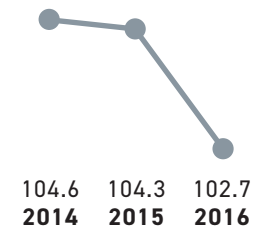
Vertailu

93.4	Rauma
98.2	Varsinais-Suomi
100.0	Koko maa
113.7	Satakunta

SYÖPÄINDEKSI, IKÄVAKIOITU



Suunta

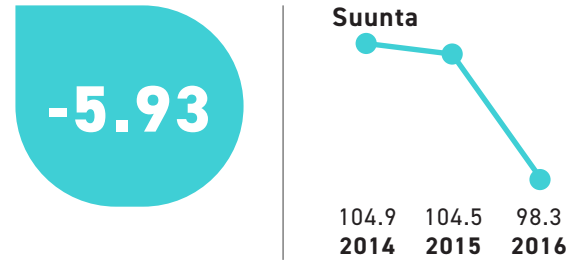


Vertailu

100.0	Koko maa
100.9	Satakunta
102.2	Varsinais-Suomi
102.7	Rauma

ELÄMÄNLAATU JA OSALLISUUS

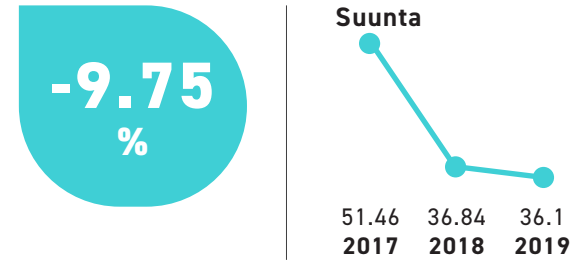
TAPATURMAINDEKSI, IKÄVAKIOITU



Vertailu

98.3	Rauma
99.1	Varsinais-Suomi
100.0	Koko maa
111.2	Satakunta

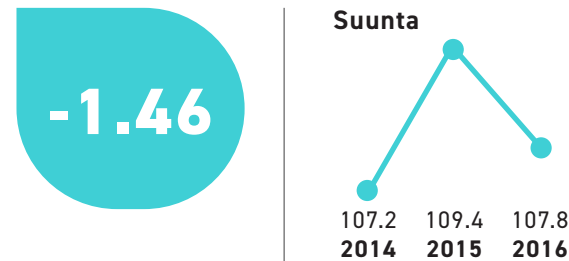
KIRJASTOLAINAAJIA / ASUKASLUKU %



Vertailu

36.1	Rauma
36.28	Satakunta
36.43	Koko maa
37.58	Varsinais-Suomi

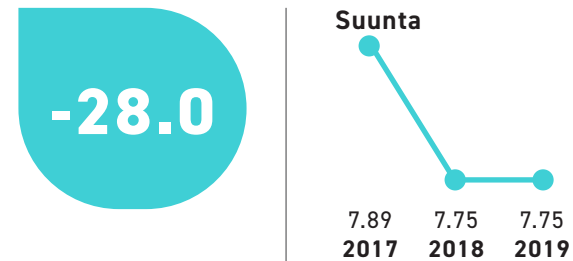
AIVOVERISUONITAUTI-INDEKSI, IKÄVAKIOITU



Vertailu

98.0	Varsinais-Suomi
100.0	Koko maa
107.8	Rauma
117.0	Satakunta

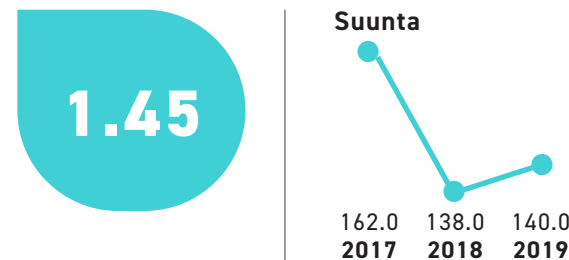
KIRJASTON FYYSISET KÄYNNIT / ASUKASLUKU



Vertailu

7.35	Satakunta
7.75	Rauma
9.76	Varsinais-Suomi
9.79	Koko maa

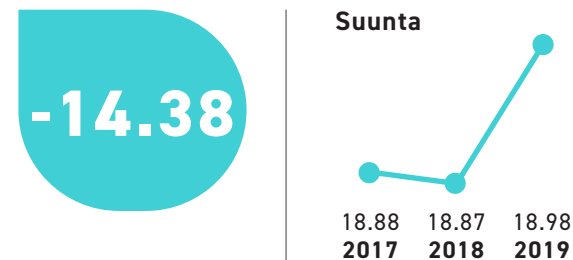
LIIKUNTAPAikkojen KÄYTTÖKUSTANNUKSET(e/ASUKAS)



Vertailu

104.0	Varsinais-Suomi
104.0	Rauma
135.0	Satakunta

KIRJASTON KOKONAISLAINAUS / ASUKASLUKU

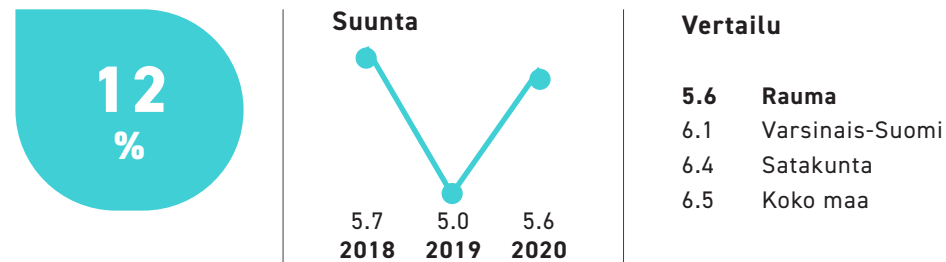


Vertailu

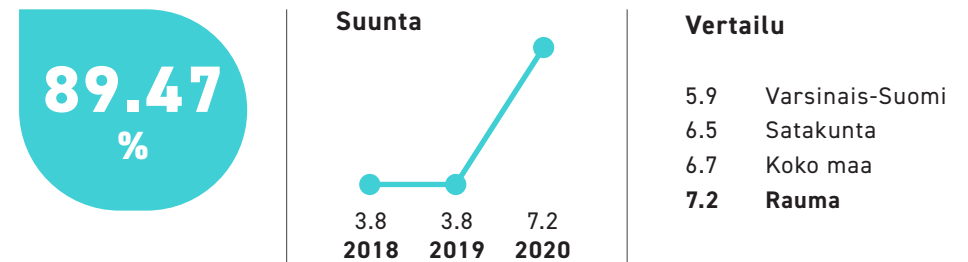
15.66	Koko maa
15.74	Varsinais-Suomi
17.41	Satakunta
18.98	Rauma

TURVALLISUUS, ASUMINEN JA YMPÄRISTÖ

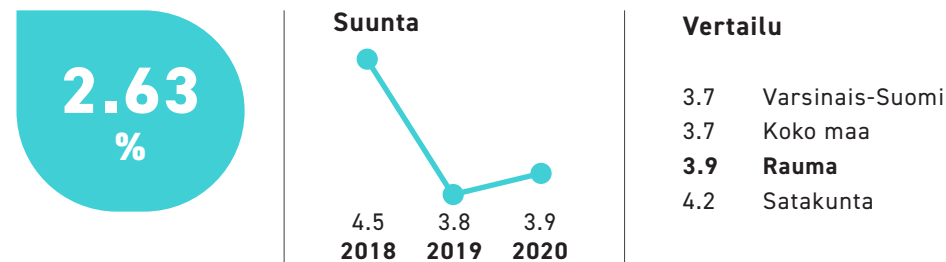
POLIISIN TIETOOON TULLEET HENKEEN JA TERVEYTEEN KOHDISTUNEET RIKOKSET / 1 000 ASUKASTA



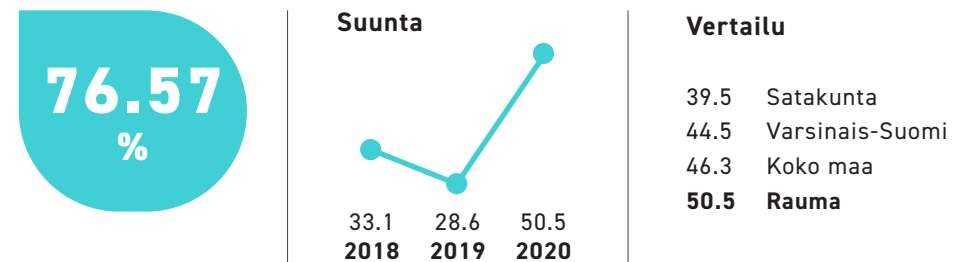
POLIISIN TIETOOON TULLEET KAIKKI HUUMAUSAINERIKOKSET / 1 000 ASUKASTA



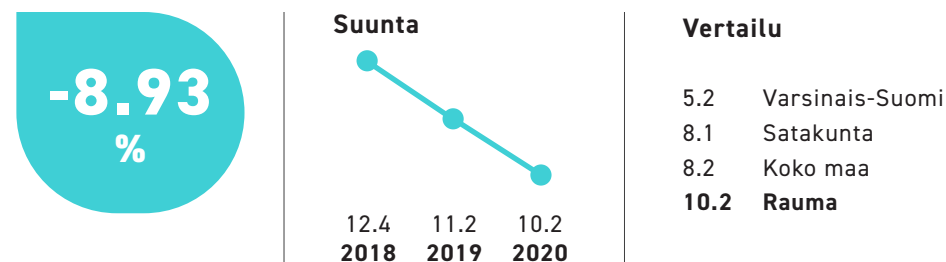
POLIISIN TIETOOON TULLEET RATTIJUOPUMUSTAPAUKSET / 1 000 ASUKASTA



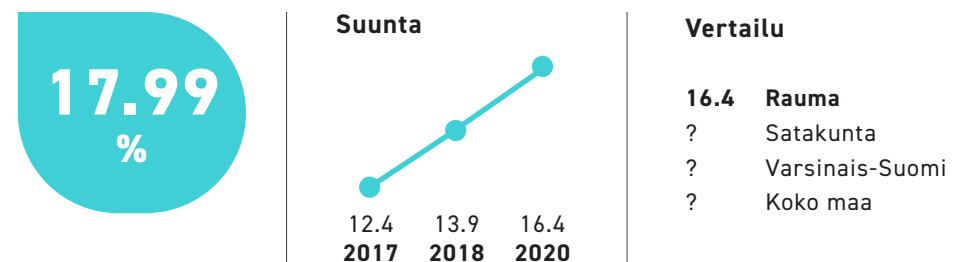
POLIISIN TIETOOON TULLEET OMAISUUSRIKOKSET / 1000 ASUKASTA




PÄIHITYNEIDEN SÄILÖÖNOTOT / 1 000 ASUKASTA



SYRJÄYTYMISRISKISSÄ (EI TYÖSSÄ, EI OPISKELE, EI OLE VARUSMIESPALVELUSSA) OLEVAT 18 - 24-VUOTIAAT, % VASTAAVANIKÄISISTÄ



**OSA 2
PAINOPISTEIDEN,
TAVOITTEIDEN
JA TOIMENPITEIDEN
ARVIOINTI**



HYVINVOINNIN RAKENTEET

Kuntalaisten hyvinvointi sekä terveyden ja turvallisuuden edistäminen on parhaimmillaan sisällä kaupungin rakenteissa ja jokaisen työtehtävissä jossain muodossa. Hyvinvoinnin edistämistä koordinoi Hyvinvointiohjelma 2018-2021, joka pohjautuu Rauman tarinaan osa 2 ja pitää sisällään neljä erilaista Rauman kaupungin arvoa: osallistava, oppiva, ennakoiva ja rohkea.

Hyvinvoinnin ja terveyden edistämisen yhteyshenkilönä toimii osa-aikaisesti strateginen asiantuntija. Rauman kaupunginhallitus on kokouksessaan 19.4.2021, §199 nimennyt hyvinvoinnin, terveyden ja turvallisuuden (HYTETU) ohjausryhmän, joka kokoontui ensimmäisen kerran toukokuussa 2021. Hyvinvoinnin rakenteet valmistellaan kuntiin ja tarkoitus on nimetä väestöryhmittäiset alatyöryhmät, jotka voivat jatkossa paremmin arvioida kuntalaisten elinoloja ja niihin vaikuttavia tekijöitä.



Valtioneuvoston periaatepäätöksen (VN 2021:14) mukaan hyvinvoinnin ja terveyden lisäksi hyvinvointia tulee tarkastella turvallisuuden kautta, esimerkiksi arkiympäristöjen turvallisuus, rikollisuus tai liikenneturvallisuus.

Sote-uudistuksen toteutuessa kunnilta siirtyy sosiaali- ja terveydenhuollon sekä pelastustoimen järjestäminen hyvinvointialueiden vastuulle. Huomioitavaa on, että jatkossa kunnan peruspalvelujen valtionosuuden laskemisen perusteina (valtionosuusperusteet) käytetään: 1) valtionosuustehtävien laskennallisia kustannuksia; 2) syrjäisyyden, työpaikkaomavaraisuuden, hyvinvoinnin ja terveyden edistämisen määrätymisperusteita. Lisäksi kunnille on suunniteltu otettavan käyttöön hyvinvoinnin ja terveyden edistämisen valtionosuuden lisäosa kannustimena, eli HYTE-kerroin. Valtionosuuden suuruus määräytyy osaksi

kunnan tekemän hyvinvoinnin ja terveyden edistämistyön mukaan, jossa indikaattoreina ovat toiminta ja tulokset.

TEAvisari kuvaa terveydenedistämistä, eli kunnan toimintaa asukkaidensa terveyden ja hyvinvoinnin edistämiseksi ja tätä seurataan valtion tasolta.

TURVALLISUUSUUNNITELMAA, joka käsittelisi hyvinvoinnin turvallisuusteemoja ei Raumalla ole erikseen laadittu. Toimialat ovat kuitenkin toimenpiteissään huomioineet arkielämän turvallisuuteen vaikuttavia tekijöitä, kuten turvalliset kulkureitit ja liikenneturvallisuus. Poliisin tietoon tulleet rikokset ovat olleet nousussa viime vuonna Raumalla. Varsinkin huumausainerikosten määrä on kasvanut.

KOLMANNEN SEKTORIN TOIMIJAT ovat Raumalla hyvin aktiivisia ja verkostoissa tehdään paljon arvokasta vapaaehtoistyötä.

Kaupunki tukee osaltaan toimintaa ja tilojen käyttöä tuetaan vuokra-alennuksin. Rauman seudun alueellinen järjestöyhteistyö (JYTRY) -verkosto käynnistyi vuonna 2019. Verkostotoimijat ovat tärkeä tuki arjen selviytymisessä, epävarmuuden tai kriisin koskettaessa ja heidän kanssaan tehtävä yhteistyö ja kumppanuus lisäävät kunnan elinvoimaa ja hyvinvointia. Jatketaan yhteistyötä myös liikuntaseurojen kanssa mahdollistaen hyvät liikuntaolosuhteet myös seuroille. Osallisuus ja vireä yhteistyö ehkäisevät syrjäytymisuhkaa. Järjestöyön yhteishenkilö on mukana jatkossa kaupungin HYTETU-ohjausryhmässä. Aktiivinen yhteistyö lisää toimintamahdollisuuksia ja palveluja kuntalaisille.

Turvallinen arkiympäristö kannustaa terveelliseen elämään lähiliikuntapaikkojen, kevyen liikenteen verkon sekä liikenneturvallisuuden avulla.

Järjestöjen ja kaupungin yhteistoimintana koordinoituja tapahtumia eri teemojen ympärillä voisi järjestää.

RAUMALLA ON HUOMIOITU KESTÄVÄN HYVINVOINNIN RAKENTEET OSANA HINKU-HANKETTA. Kestävän kehityksen kulttuuria on mahdollista vielä laajentaa osallistamalla kuntalaisia ja antamalla heille mahdollisuus ideoida ympäristön siisteyden puolesta. Kestävän liikkumisen muotoja tukee kaupunkipyörien käyttöönotto sekä kävelystrategian kehittäminen. Turvallinen arkiympäristö kannustaa terveelliseen elämään lähiliikuntapaikkojen, kevyen liikenteen verkon sekä liikenneturvallisuuden avulla.

HYVINVOINNIN TIEDOLLA JOHTAMISTA on kehitetty ja hyvinvointi-indikaattoreista raportoidaan säännöllisesti. Tavoitteena on, että kerätyn hyvinvointitiedon perusteella voidaan ennakoida palvelutarpeita, kehittää toimintaa ja kohdentaa voimavaroja sinne, missä niitä tarvitaan eniten. Tarvitsemme reaaliaikaista tietoa kuntalaisten hyvinvoinnista ja arkielämän haasteista voidaksemme kohdentaa palveluja oikein. Hyvin-



vointiohjelman raportit on julkaistu nettisivuilla, ja ne on luettavissa ja hyödynnettävissä myös kolmannen sektorin toimijoille ja kuntalaisille.

Kaupungin elinvoimaisuuden ylläpito ja vahvistuminen edellyttävät, että työpaikat ja koulutus kohtaavat. Kehitetään ja vakiinnutetaan siten uusia toimintamalleja elinkeinoelämän toimintaedellytysten varmistamiseen, työllisyydenhoitoon ja kuntouttavaan työtoimintaan. Nuorisobarometri 2020 mukaan nuoret ovat pääosin tyytyväisiä palvelukokemuksiin. Osalla nuorista oli ongelmia erityisesti tilanteissa, joissa elämänhallinta on tavalla tai toisella muutenkin uhattuna. Velkaneuvontaa, apua rahapeliongelmiin tai päihdepalveluja ei tällöin ole saatavilla riittävästi.

Työelämään siirtyminen innostaa melkein kaikkia nuoria, mutta monet kokevat sitä kohtaan myös pelkoa. Huomioidaan aktiivisesti hanke- ja yhteistyömahdollisuudet ja rahoitukset toiminnan kehittämiseksi.

PÄÄTÖSTEN ENNAKKOVAIKUTUSTEN ARVIOINNIN TYÖKALUN käyttöä on pilotoitu muun muassa sivistystoimialalla. Linjausta EVA-työkalan systemaattiseen käyttöön arviointivälineenä ei vielä ole, jolloin päätösesitysten vaikutukset ihmiseen, kuntalaisten elämään, henkilöstöön, ympäristöön ja talouteen huomioidaan tasavertaisesti arvioitavassa päätöksessä.

Kuntalaisten osallistamiseksi Raumalla on käytössä paljon erilaisia muotoja, kuten tiivis yhteistyö vaikuttajaryhmien ja yhteistyöverkostojen kanssa. Ennen merkittäviä päätöksiä, suurten organisaatiomuutosten yhteydessä ja otettaessa käyttöön uusia tiloja ja palveluja, on kuultu asukkaita "matalan kynnyksen" aluetilaisuuksissa ja asiakasraadeissa.

OSALLISTUVAN BUDJETOINNIN tavoitteena on lisätä vuoropuhelua ja yhteistyötä. Rauman kaupungin vuoden 2021 talousarvion käsittelyssä lisättiin talousarvioon kaupunginhallituksen kokouksessa määrärahavaraukset osallistuvan budjetoinnin toteuttamiseksi nuorisovaltuustolle, vanhusneuvostolle ja vammaisneuvostolle kullekin 10 000 euroa. Tästä on tarkoitus kerätä käyttökokemukset osallistuvan budjetoinnin toimintamallin ja ohjeiden rakentamiseksi.

HYVINVOIVA KUNTALAINEN

Väkiluku on Raumalla aleneva, kuten koko Satakunnassa. Ikäihmisten osuus on kasvava ja syntyvyys on ollut laskeva, joskin hieman noususuunnassa. Elinvoimaisen kaupungin säilymiseksi koulutus- ja työllistymismahdollisuudet sekä peruspalvelujen toimivuus ovat tärkeitä.

TERVEYS- JA HYVINVOINTIEROJEN KAVENTAMINEN

Terveysten ja hyvinvointilaitoksen arviointiraportin (THL/2018) ja omien indikaattoriemme mukaan keskeiset elintapa- ja terveysongelmat ovat edelleen liikkumattomuus, ylipaino, keskimääräistä runsaampi päihteiden käyttö sekä alhaisempi koulutustaso. Ongelmat on kuitenkin tiedostettu, erilaisten toimenpiteiden suunnittelu on käynnistetty ja monia toimia on jo aloitettu ja toteutettukin hyvinvointivajeiden vähentämiseksi.

Kouluterveyskyselyn tuloksissa nuoret arvioivat itse hyvinvointiaan. Kysely on toteutettu viimeksi vuonna 2019. Keskustelussa ovat olleet monet arjen elämänhallintaan liittyvät huolet, kuten syöminen, nukkuminen, liikunta, kiusaaminen, ahdistuneisuus ja sosiaalisen median ilmiöt. Erityisesti päihteiden käytössä on huolestuttavaa nuuskaa päivittäin käyttävien osuuden lisääntyminen Raumalla. Huumeita kokeilleiden

osuus on lisääntynyt ja viime aikoina on uutisoitu uusista vaarallisista henkeä uhkaavista huumeista Satakunnassa ja Varsinais-Suomessa.

FinLapset-rekisteriseurannan mukaan lasten ja nuorten ylipainoisuus on varsin yleistä. Raumalla tilanne on vuoden 2019 tilastojen mukaan saman suuntainen kuin koko maassa ja Satakunnassa keskimäärin.

EHKÄISEVÄN PÄIHDETYÖN TOIMIELIN on kokoontunut säännöllisesti ja sen vetovastuussa toimii tällä hetkellä sosiaali- ja terveystoimiala. Ehkäisevän päihdetyön vuosikello on laadittu. Päihde- ja mielenterveysstrategia vuoteen 2022 valmistui vuonna 2020. Sosiaalipalveluissa järjestöyhteistyötä tehdään laajasti sekä palvelutuotannon, asiakaspalvelun kehittämisen että asiakasosallisuuden näkökulmista.

Toimintamalleja on kehitetty poikkihallinnollisesti ja toimintakulttuuriin on vaikutettu lehtiartikkeleilla, verkostotapaamisilla, työpajoilla ja erilaisilla tapahtumilla. Päihteiden käyttöä sekä niistä aiheutuvia riippuvuuksia moninaisine haittoineen ehkäistään ja pyritään vähentämään. Päihde- ja mielenterveysstrategiaa valmistellaan tukemaan päihdehaittoja ehkäisevien toimien osaamista kaikissa kunnan tehtävissä ja edistämään päihdehaittojen kulttuuria.

Ehkäisevään päihdetyöhön on panostettu muun muassa PAKKA toimintamallin yhteistyökampanjoilla sekä tekemällä suunnitelmaa vaikuttavien mallien juurruttamisesta käytäntöön. Pakka-toimintamalli on paikallisten alkoholi-, tupakka- ja rahapelihaittojen ehkäisyyn kehitetty menetelmä. Tutkimukset ovat osoittaneet Pakka-toiminnan tuloksellisuuden. Toimintamalli on levinnyt eri puolille Suomea, ja käyttöönottoa tuetaan muun muassa THL:n koordinoiman Pakka-kehittäjäverkoston toiminnalla jakamalla tietoa ja materiaaleja. Vaikuttavampi poikkihallinnollinen ehkäisytyö kunnassa edellyttäisi nimettyä ehkäisevän päihdetyön koordinaattoria. Tämän hetkisen tiedon mukaan ehkäisevän päihdetyön päävastuu jää sote-uudistuksessa kuntien vastuulle.

Hyvinvointivajeiden vähentämiseksi on vaikutettu poikkihallinnollisella yhteistyöllä ja etsitty keinoja muutosta vaativiin elämäntapoihin. Savuton Rauma -ohjelmaa noudatettiin sekä savuttoman työpaikan että kunnan näkökulmasta. Työryhmässä on mallinnettu päihdetyön vuosikello. Päihde- ja mielenterveyspalvelujen suunnitelma vuoteen 2022 valmistui kesäkuussa 2020, ja suunnitelman osana on laajasti selvitetty ehkäisevän päihdetyön tavoitteita, toimintatapoja ja kehittämiskohteita ehkäisevän päihdetyön toteuttamiseksi.



TERVEELLISTEN ELÄMÄNTAPOJEN EDISTÄMISEKSI on kehitetty erilaisia palveluketjuja sekä toimintamalleja, joita on otettu käyttöön yhteisesti koko Satakunnan alueella. Raumalla sivistystoimiala ja sosiaali- ja terveystoimiala ovat kehittäneet poikkihallinnollisia liikunnan palveluketjuja, jotka tuottavat tulosta ja niihin tulee jatkossakin panostaa.

Terveysthuollon toimijat tunnistavat kohdejoukon ja ohjaavat tarvittaessa liikunta- ja terveysneuvonnan piiriin sekä matalan kynnyksen jumppiin. Vanhuspalvelujen ja järjestöjen kanssa on yhteistyössä järjestetty ulkotapahtumia ja perustettu liikuntaryhmiä. Ikäihmisille otettiin käyttöön myös senioripassi, joka kannustaa liikuntaharrastusten pariin omatoimisesti.

Liikkumattomuuden on todettu aiheuttavan Raumalla yli 40 miljoonan euron hintalapun veronmaksajille vuodessa. Raumalla onkin jo ponnostettu eri ikäisten liikkumisen lisäämiseen, erityisesti vähän liikkuviin lapsiin ja työikäisiin. Nuorten matalan kynnyksen liikunta- ja harrastusmahdollisuuksien lisääminen aktivoisi nuoria liikkumaan sekä vähentäisi ylipainoa, päihteiden käyttöä ja syrjäytymisriskiä. Erilaisen etäliikunnan järjestäminen edistäisi omaehtoista liikuntaa ja asenteita. Liikuntapalvelut tuotti kohdennettuja matalan kynnyksen liikuntaryhmiä sekä lapsille että aikuisväestölle.

Sivistystoimialalla on viety eteenpäin useaa hanketta, joissa yhdistyvät liikunnan edistäminen, oppimisen ilo syrjäytymisen ehkäiseminen sekä tasa-arvo. Ilo kasvaa liikkuen -hankkeen avulla on lisätty lasten fyysistä aktiivisuutta yhteistyössä perheiden ja yhteistyötahojen kanssa. Myös luonto- ja arkiliikuntamahdollisuuksia on parannettu. Hyvät liikuntapaikat ja -olosuhteet tuovat myös liikuntaseuroille toimintamahdollisuuksia sekä kannustavat kuntalaisia vapaa-ajan liikkumiseen.

Terveellisen ravitsemuksen edistämiseksi Raumalla työskentelee ravitsemusterapeutti ravitsemushoidon asiantuntijana. Työssä yhdistyvät asiakkaiden ja potilaiden ohjaus, ravitsemushoidon kehitystyö ja kouluttaminen.

Käytössämme on ollut Neuvokas perhe -ohjelman elintapaohjauksen malli, jota koulutettiin myös varhaiskasvatuksen henkilöstölle. Kasvisruokatarjontaa lisättiin kaikilla koulu- ja varhaiskasvatus asteilla.

Syrjäytymisen ehkäisy on strateginen painopistealue, joka on toimialoilla huomioitu peruspalveluissa.

KULTTUURITOIMINTAA ON EDISTETTY tavoitteena kaikkien väestöryhmien yhdenvertaiset mahdollisuudet osallistua kulttuuriin, taiteeseen ja sivistykseen. Hyvää mielenterveyttä edistetään sekä taiteen että kulttuurin saatavuuden ja saavutettavuuden keinoin. Syrjäytymistä aiheuttavat riskitekijät tunnistetaan ja pyritään puuttumaan niihin jo hyvissä ajoin.

SYRJÄYTYMISEN EHKÄISY on strateginen painopistealue, joka on toimialoilla huomioitu peruspalveluissa.

Sivistystoimialalla merkittäväksi haasteeksi on noussut erityislasten ja -oppilaiden määrän kasvu sekä varhaiskasvatuksen että perusopetuksen piirissä on edellyttänyt kehittämistoimia. Etsivän nuorisotyön kautta autettiin palvelujen ulkopuolelle jäämässä olevia tai jo ulkopuolelle jääneitä nuoria tunnistamaan omat muutoksen tarpeensa ja ohjattiin heidät tarvitsemiensa palvelujen piiriin. Sivistystoimialalla on kehitetty ja vakiinnutettu erilaisia toimintamalleja lasten, nuorten ja perheiden



toimintaan, masennusoireiden varhaiseen tunnistamiseen sekä keho-tietoisuuteen.

Kansalaisopiston toiminta on ollut rajoitettua koronapandemiasta johtuen, mutta erilaisia kielikursseja on kuitenkin järjestetty etämenetelmin.

Työtoimintamahdollisuuksia, työkokeiluja sekä uudelleensijoituksia on tarjottu avohuollon tukitoimena syrjäytymisuhan alla oleville työkäisille. Yhteistyö on ollut aktiivista Rauman seudun Työvoiman palvelukeskuksen, työnantajien sekä koulutuskentän kesken.

Toimivat peruspalvelut ovat peruslähtökohta kuntalaisten hyvinvoinnille. Terveyspalveluissa ja vanhuspalveluissa hoitotakuun määrääjat ovat toteutuneet, samoin sosiaalipalveluissa pääsääntöisesti. Vanhuspalveluissa käytössä oleva Huoli-ilmoitusten määrä on ollut kasvava ja asiakkaiden ongelmat ovat moniulotteisia.

Viime vuonna koronapandemia on vaikuttanut kaikilla toimialoilla ja vaatinut nopeita kehittämistoimia. Erityisesti sivistystoimialalla opetuksen jatkumiseksi oli luotava ja ryhdyttävä nopealla aikataululla etäope-tuskäytänteisiin.

Koronan aiheuttamien poikkeusolojen johdosta keskeistä olisi tunnistaa apua tarvitsevat ja tarjota heille tukea mahdollisuuksien mukaan. Koronapandemian mahdolliset vaikutukset kuntalaisten hyvinvointiin tulee huomioida ja olla erityisen valveilla kunnassa ilmenevien signaalien suhteen. Näillä saattaa olla myös merkittäviä vaikutuksia palvelutoimintaan ja kustannuksiin. Toisaalta poikkeusolot ovat edistäneet joitain toiminta-alueita, kuten digitalisoitumista ja erilaisten toimintamallien käyttöönottoa esimerkiksi verkon välityksellä.

Toiminnan kehittymiseen vaikuttaa merkittävästi myös sote-uudistukseen valmistautuminen ja hyvinvointialueiden perustaminen.

OSALLISTUVA JA AKTIIVINEN KUNTALAINEN



Yhteistyö eri toimialoilla on tärkeää vireän elinkeinoelämän ja hyvinvoinnin kannalta. Yhteistyötä toteutettiin yliopistojen, ammattikorkeakoulujen, toisen asteen oppilaitosten ja yrityselämän välillä. Etätyömahdollisuuksia parannettiin. Kaupunki lanseerasi myös Osaava työvoima -elokuvat, mitkä saivat valtakunnallistakin huomiota.

Satakunnan Järjestöyhteistyöryhmä JYTRY on koonnut maakunnan yhdistys- ja vapaaehtoistoimijoita keskustelu-, kehittämis- ja yhteistyöfoorumin, jossa Rauman kaupungilla on oma alueellinen verkosto.

LASTEN JA NUORTEN OSALLISTUMISEKSI järjestettiin "Kuullaanko lapsia ja nuoria" -tilaisuus.

PERHEKESKUS TOIMINTAMALLIA kehitettiin edelleen ja otettiin käyttöön vaikuttavia työmenetelmiä asiakastyössä. Systeminen lastensuojelutyö vakiinnutettiin toimintaan.

IKÄIHMISELLE JÄRJESTETTIIN etätapahtumia ja ryhmätoimintoja koronapandemian vuoksi etänä: ATK-ohjausta, Koti TV:n lähetyksiä ja parvekejumppaa. Sosiaali- ja terveystoimialan Palvelutori yhdisti yrittäjiä, vapaaehtoisia sekä asiakkaita toimien heidän kanssaan yhteistyössä ja etsien asiakkaille tarvittavia palveluja. Vapaaehtoistyötä tehtiin koronan sallimissa rajoissa ja etänä. Myös kylähankkeen tekemää ylläpitävää toimintaa vietiin kyliin.

KUNTALAISIA OSALLISTETTIIN monin tavoin. Kuntalainen nähtiin demokraattisena ja aktiivisena toimijana. Raumalla osallistamisessa on monia muotoja, kuten erilaiset kuntalaisraadit, kokemusasiantuntijuus, kuntalaispalautteet, asukasyhdistykset, talkootyöt ja kumppanuudet eri järjestöjen ja yhteisöjen kesken. Innovaatiokilpailua ei järjestetty vuonna 2020 koronapandemian vuoksi. Nuorisovaltuusto, ikäihmisten neuvosto ja vammaisneuvosto ovat kokoontuneet säännöllisesti. Kansalaisopisto on järjestänyt kuntalaisille digitaidot-kursseja.



TYÖLLISYYSTILANNE ON HEIKENTYNYT Raumalla ja Rauman seudulla, ja osasyynä voidaan todeta olleen koronapandemia. Rauman tilanne on kuitenkin koko maata ja Satakuntaa parempi. Kaupungilla on ollut aktiivinen rooli uusien työpaikkojen luomisessa järjestämällä yritysneuvontaa sekä investoimalla yritysalueiden infraan. Kaupunki on myös ollut mukana opiskelijoiden rekrytointimessuilla sekä kesäkampanjoissa ja osaavan työvoiman houkuttelemisessa.

UUDET RAKENNUSINVESTOINNIT, kuten Karin kampus ja Kaupakeskus mahdollistavat jatkossa eri-ikäisten ja erilaisten toimijoiden yhteisöllisten kohtaamispaikkojen suunnittelun ja rakentamisen. Yhteisöllisyyttä vahvistetaan lisäämällä matalan kynnyksen kohtaamispaikkoja kuntalaisille.

KAUPUNKIKESKUSTA-ALUEEN, VIHERALUEIDEN JA LEIKKIKENTTIEN KEHITTÄMISESTÄ huolehdittiin ja Raumanjoen ekologista kehittämistä kaupunkipuroksi toteutettiin. Lisäksi puututtiin tonttien roskaisuuteen ja kannustettiin yhteisöjä oman asuinalueen siivoukseen. Myös Otanlahden urheilualuetta kehitettiin.

KESTÄVÄÄ LIIKKUMISTA tuettiin kaupunkipyöräpilotissa ja sitä päätettiin myös jatkaa tänä vuonna. Teknisellä toimialalla kevyen liikenteen yhteyksiä parannettiin ja ryhdyttiin valmistelemaan raumalaisten kävelyn edistämisstrategiaa, josta pyydettiin neuvostojen kannanotot.

VIIHTYVÄ, INNOSTUNUT JA ROHKEA KUNTALAINEN



KESTÄVÄN KEHITYKSEN -PERIAATE huomioitiin toimintatavoissa ja kestävän hyvinvoinnin teemat otettiin osaksi HINKU-työryhmää.

KESTÄVÄN MATKAILUN kehittämiskonseptia työstettiin Sustainable Travel Finland -hankkeessa. Saariston Master Plan on ollut valmistelussa.

KULTTUURIKASVATUSSUUNNITELMA päivitettiin kattamaan koko perusopetus 1.–9. luokkiin. Luanikast gotoutumist -hankkeessa maahanmuuttajalasten ja -nuorten palvelupolkua selkeytettiin.

RAUMAN HOUKUTTELEVUUTTA LISÄÄMÄÄN laadittiin keskustaluuden kehittämisen toimenpidesuunnitelma Rauman Yrittäjien ja Rakastunut Raumaan toiminnan kanssa. Selkämeren kansallispuiston ja koko saariston Master Plan -kehittämissuunnitelmaa valmisteltiin. Fåfängan alueen kehittämistä jatkettiin.

JOHTOPÄÄTÖKSET JA TOIMENPIDE- EHDOTUKSET

Hyvinvoinnin, terveyden ja turvallisuuden rakenteet

HYVINVOINNIN, TERVEYDEN JA TURVALLISUUDEN EDISTÄMISEN PAINOPISTEET 2021-2025

Maakunnallinen eli alueellinen hyvinvointikertomus linjaa maakunnan hyvinvointiin liittyvät suurimmat haasteet sekä sen, millä tutkitusti vaikuttavilla keinoilla näihin ongelmiin voidaan puuttua. Toimenpiteiden käyttöönotossa huomioidaan maakunnan ja kuntien välinen yhteistyö sekä alueellisten toimintamallien käyttöönotto. Valtakunnallisesti on kehitetty paljon erilaisia hyvinvointia edistäviä toimintamalleja, joita on mahdollisuus hyödyntää ja ottaa käyttöön.

Rauman kaupungin hyvinvointiohjelma 2021-2025 valmistellaan seuraavaa valtuustokautta varten huomioiden kaupungin strategiset painopistealueet, maakunnalliset hyvinvoinnin, terveyden ja turvallisuuden haasteet sekä valtakunnalliset painopisteet.

Tarttumalla ajoissa todettuihin hyvinvointivajeisiin yhteistyössä koko verkoston, eli kaupungin toimialojen, yhteisöjen, yritysten ja kuntalaisten kanssa saamme parhaiten merkittävää kustannushyötyä. Huolen kasvaessa myös palveluiden vaatimukset kasvavat. Kun haittoja on päässyt syntymään, hoito ja kuntoutus ovat intensiivistä ja vaativat usein erikoissairaanhoidossa tapahtuvaa erikoisosaamista.

Terveys kaikissa politiikoissa -strategian mukaisesti monet väestön terveyteen keskeisesti vaikuttavat tekijät ovat terveyssektorin ulkopuolella (esimerkiksi koulutus, asuminen, työllisyys, ympäristö, ja liikenne). Tämän vuoksi terveysvaikutukset on otettava huomioon kaikilla politiikan alueilla ja toimenpiteissä. (THL 2020)

YHTEINEN TAVOITE - YHDESSÄ HYVINVOINTIA!

VALTUUSTO- KÄSITTELY

HYVINVOINTI-INDIKAATTORITIEDON KÄSITTELY:

- *Kaupunkikehityksen poikkihallinnollinen tiimi 20.2.2021*
- *Valtuuston arviointipäivä (taustamateriaalina) 2.3.2021*
- *Toimialojen johtoryhmissä käsitelty huhti-toukokuun aikana 2021.*

ARVIOINTIRAPORTIN KÄSITTELY:

- *Kaupunkikehityksen poikkihallinnollinen tiimi, indikaattorit 21.1.2021*
- *Kaupungin hyvinvoinnin, terveyden ja turvallisuuden ohjausryhmä 18.5.2021*
- *Kaupunginhallitus 24.5.2021*
- *Kaupunginvaltuusto 31.5.2021*

SUUNNITELMAN LAATIJAT

Kristiina Kuusio,
strateginen asiantuntija

RAPORTIN MUOKKAUS

- *Raportti on muokattu saavutettavaan muotoon 08/2021. Samalla on päivitetty muutamien innikaattorien lukuja, jotka ovat päivittyneet valtakunnalliseen tietokantaan. Raporttia muokkasivat Viestintäosakeyhtiö Bonden asiantuntijat yhteistyössä Rauman kaupungin kanssa.*